

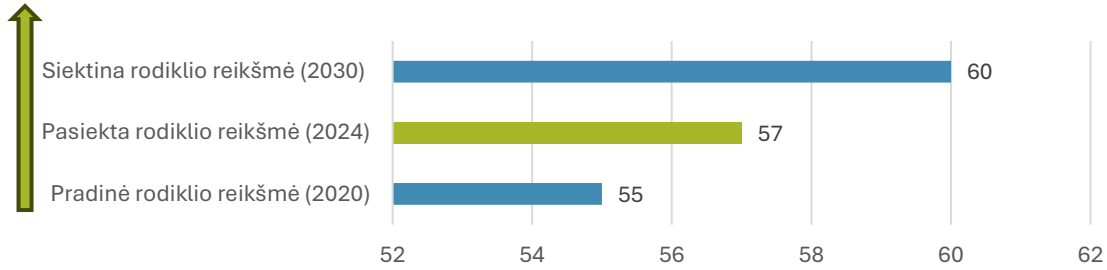
**2022–2030 M. MARIJAMPOLĒS
REGIONO PLĒTROS PLANO
2025 M. ĪGYVENDINIMO ATASKAITA**

Marijampolės regiono plėtros tarybos administracija

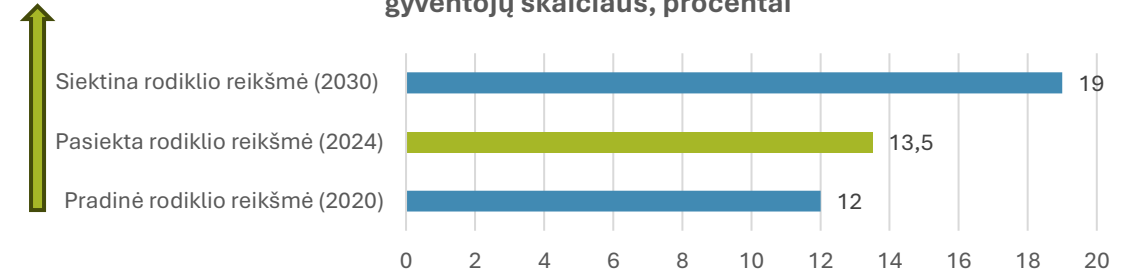
2026-01-29

1 TIKSLAS: MAŽINTI SOCIALINĘ ATSKIRTĮ IR SKURDO RIZIKOS LYGĮ (1)

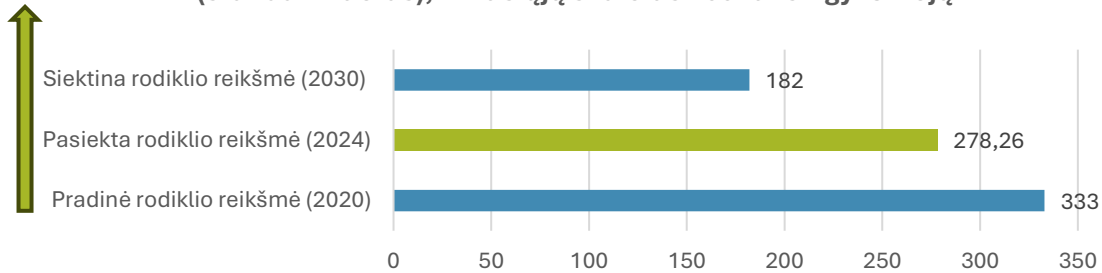
Patenkintas socialinio būsto poreikis nuo tokių teisę turinčių asmenų (šeimų) skaičiaus, procentai



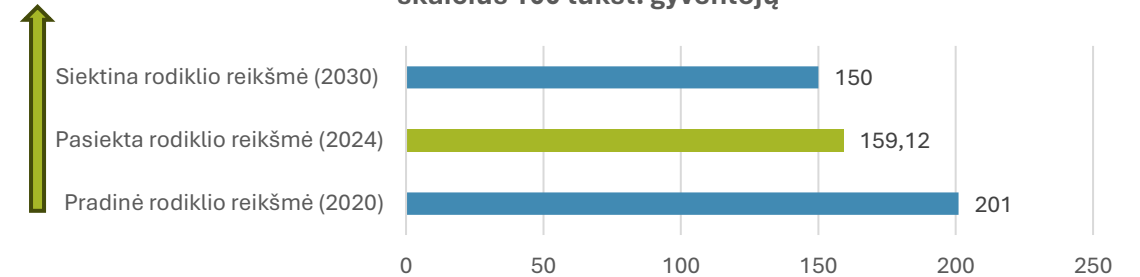
Socialines paslaugas gaunančių tikslinės grupės asmenų dalis nuo bendro su skurdo rizika ar socialine atskirtimi susiduriančių gyventojų skaičiaus, procentai



Preveninėmis priemonėmis išvengiamas mirtingumas (standartizuotas), mirusiųjų skaičius 100 tūkst. gyventojų

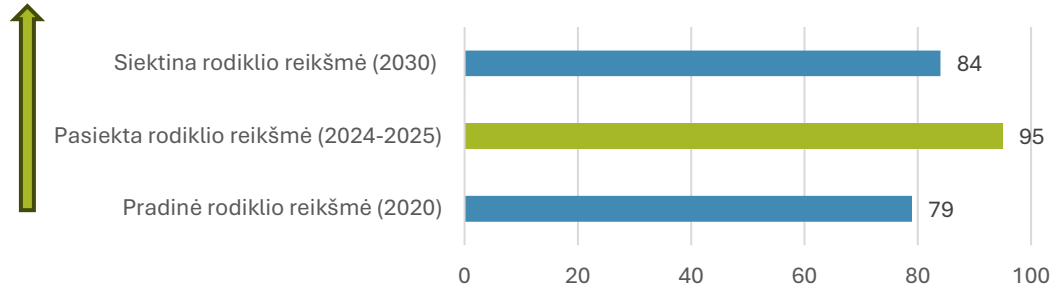


Gydymo priemonėmis išvengiamas mirtingumas, mirusiųjų skaičius 100 tūkst. gyventojų

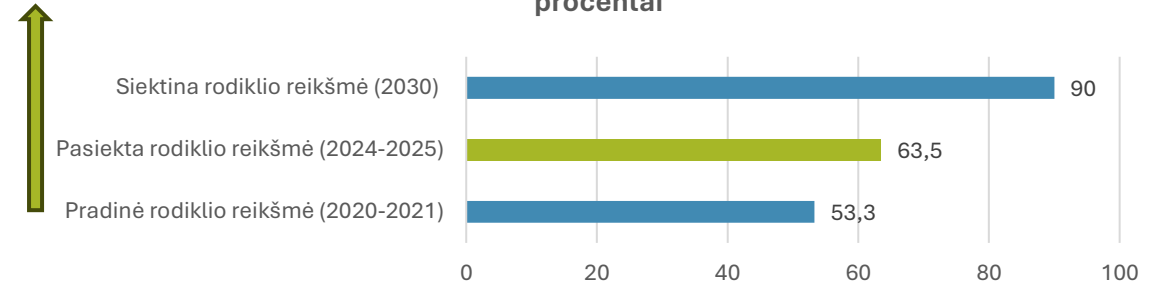


1 TIKSLAS: MAŽINTI SOCIALINĘ ATSKIRTĮ IR SKURDO RIZIKOS LYGĮ (2)

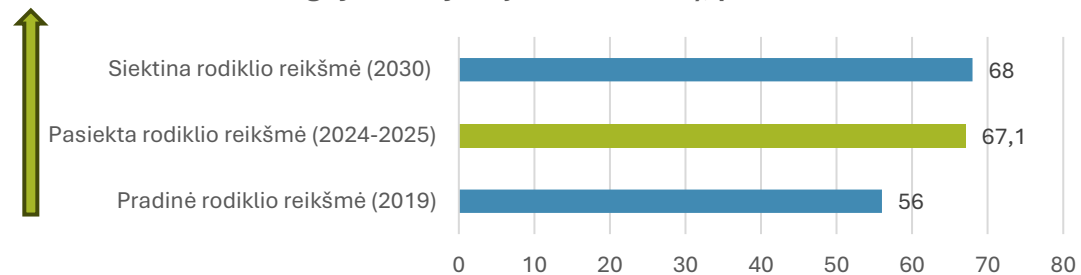
3–5 metų vaikų, ugdomų švietimo įstaigose, dalis, procentai



Negalią turinčių mokinių, ugdomų įtraukiuoju būdu bendros paskirties švietimo įstaigose (bendrosiose klasėse), dalis, procentai

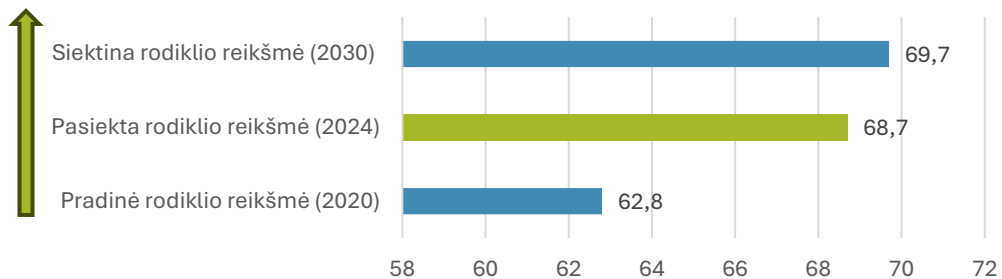


Neformaliojo vaikų švietimo galimybėmis pasinaudojusių mokinių dalis (išskyrus ikimokykliniame ir priešmokykliniame ugdyme dalyvaujančius vaikus), procentai

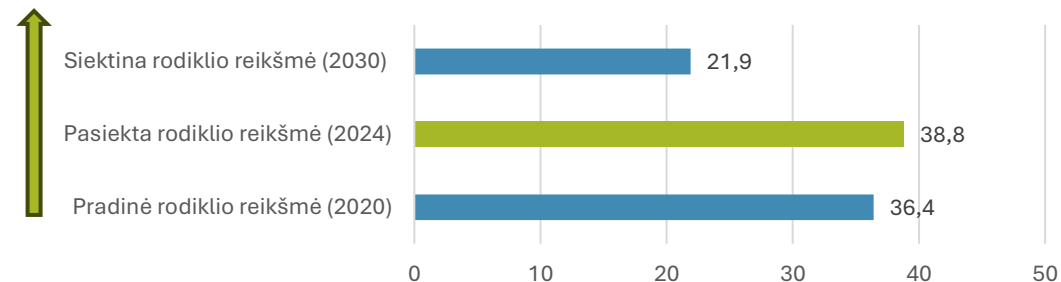


2 TIKSLAS: PAGERINTI SĄLYGAS INVESTICIJOMS IR SKATINTI EKONOMINĮ AKTYVUMĄ

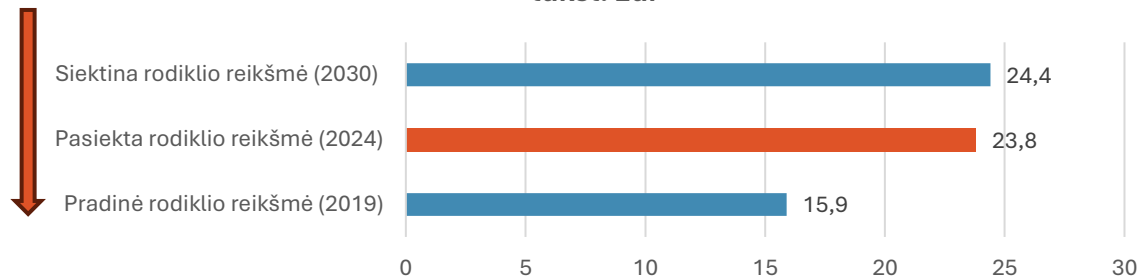
Gyventojų užimtumo lygis (15–64 metų), procentai



Asmenys, patiriantys skurdo riziką ar socialinę atskirtį, procentai



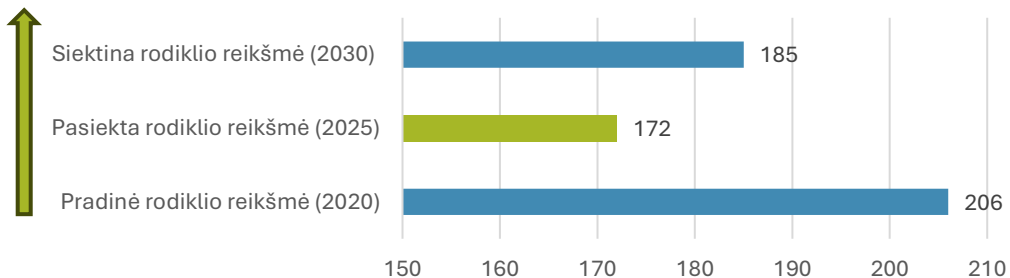
Pridėtinė vertė gamybos sąnaudomis pagal veiklos vykdymo vietą (nefinansinių įmonių), tenkanti vienam dirbančiajam per metus, tūkst. Eur*



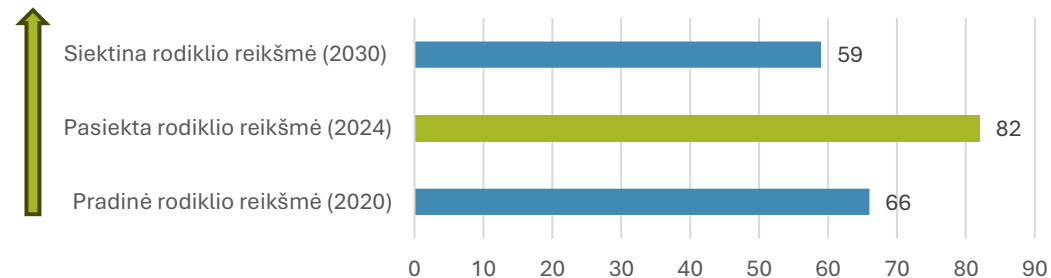
* - išankstiniai duomenys

3 TIKSLAS: SKATINTI TVARŲ IŠTEKLIŲ NAUDOJIMĄ IR GERINTI APLINKOS BŪKLĘ (1)

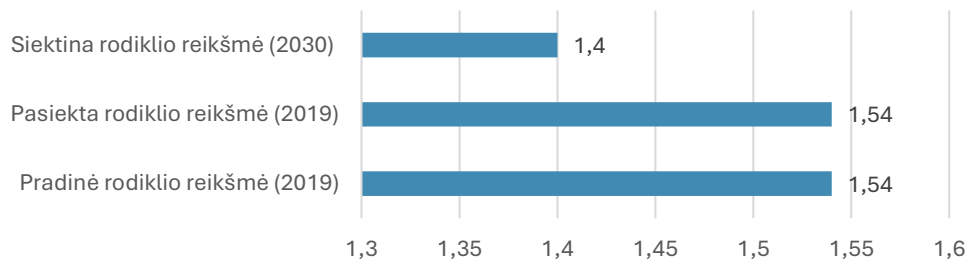
Sunkiai sužeistųjų keliuose skaičius, skaičius, tenkantis 1 mln. gyventojų*



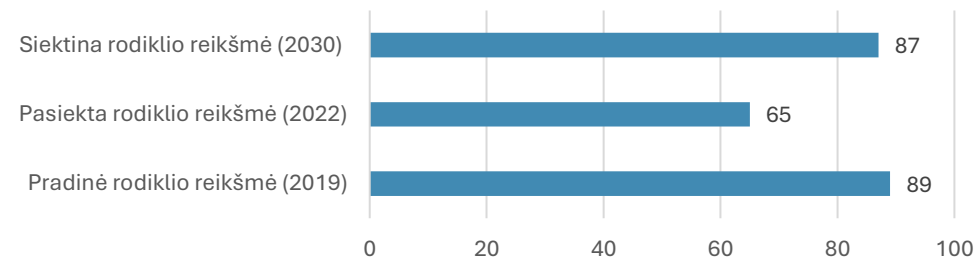
Žuvusiųjų keliuose skaičius, skaičius, tenkantis 1 mln. gyventojų



Šiltnamio efektą sukeliančių dujų išmetimas 1 gyventojui – gyventojų kelionių įtaka (lengvųjų automobilių, motociklų, mopedų ir viešojo transporto naudojimas), tonos



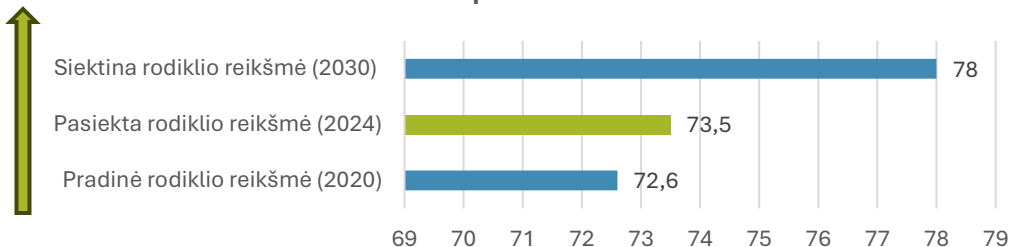
Priešlaikinės mirtys, priskiriamos ilgalaikiam kietųjų dalelių KD_{2,5} poveikiui, mirusiųjų skaičius 100 tūkst. gyventojų



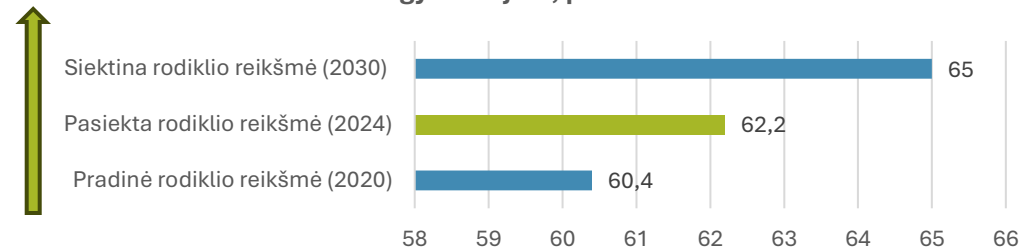
* - išankstiniai duomenys

3 TIKSLAS: SKATINTI TVARŲ IŠTEKLIŲ NAUDOJIMĄ IR GERINTI APLINKOS BŪKLĘ (2)

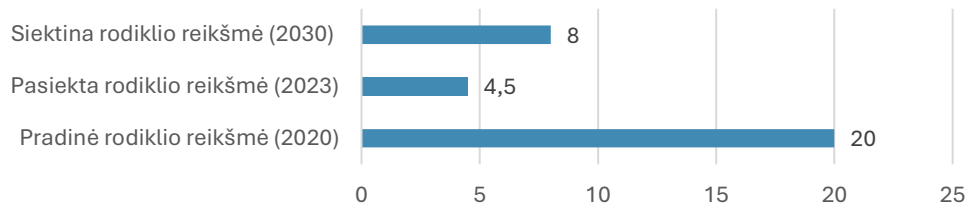
Gyventojų, aprūpinamų geriamojo vandens tiekimo paslaugomis, dalis, palyginti su visais gyventojais, procentai



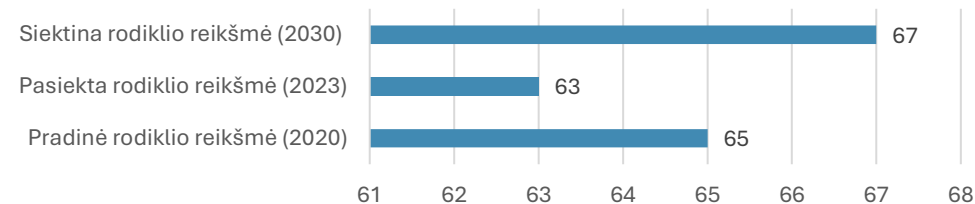
Gyventojų, aprūpinamų centralizuotai teikiamomis nuotekų tvarkymo paslaugomis, dalis, palyginti su visais gyventojais, procentai



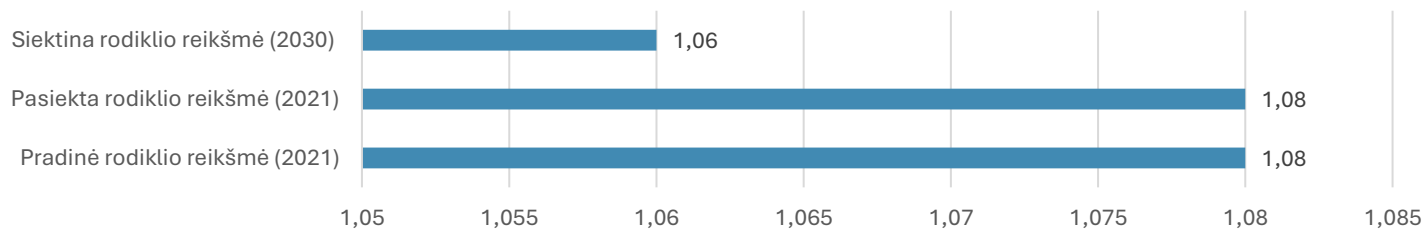
Sąvartynuose šalinamų komunalinių atliekų dalis, procentai*



Paruoštų pakartotinai naudoti ir perdirbtų komunalinių atliekų dalis, procentai*

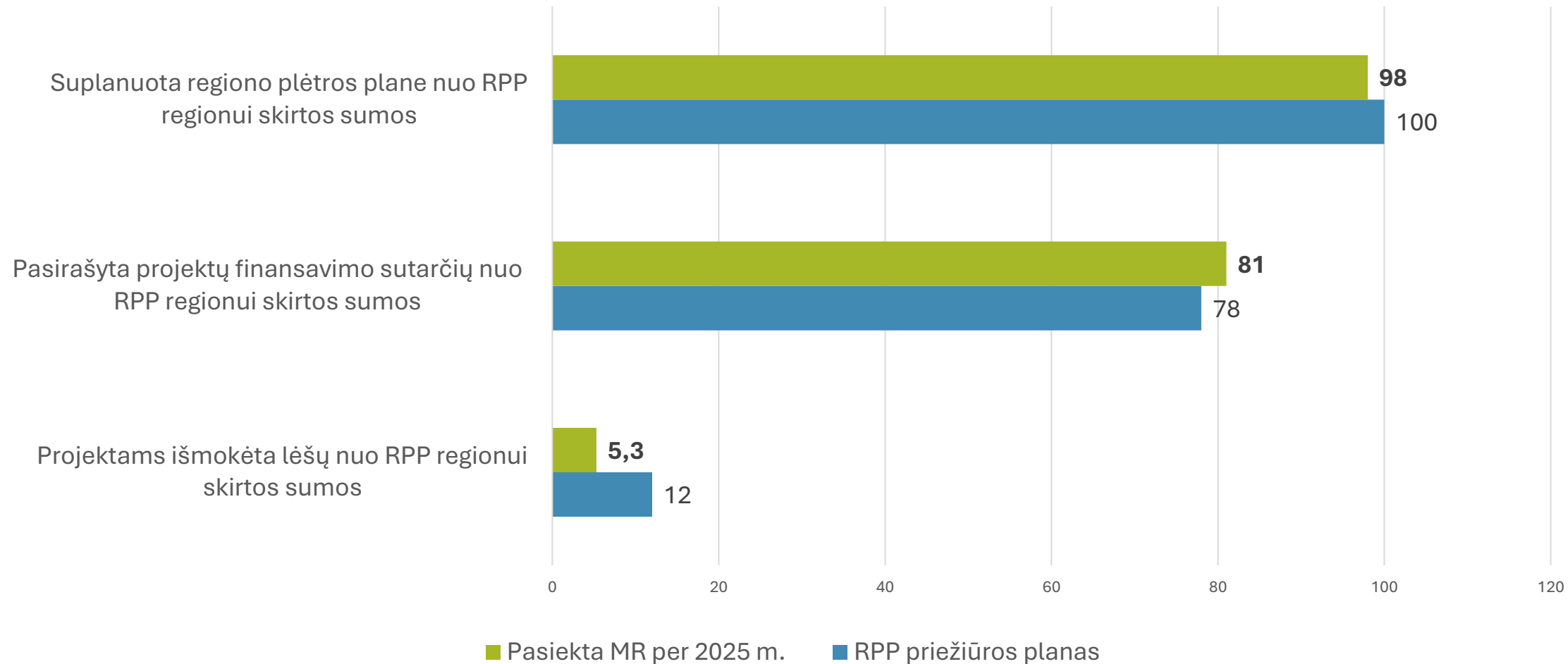


Nepralaidžių dangų ir žaliosios infrastruktūros plotų santykis 1 500 gyv./km2 ir didesnio tankumo teritorijoje, santykis, dešimtainė trupmena

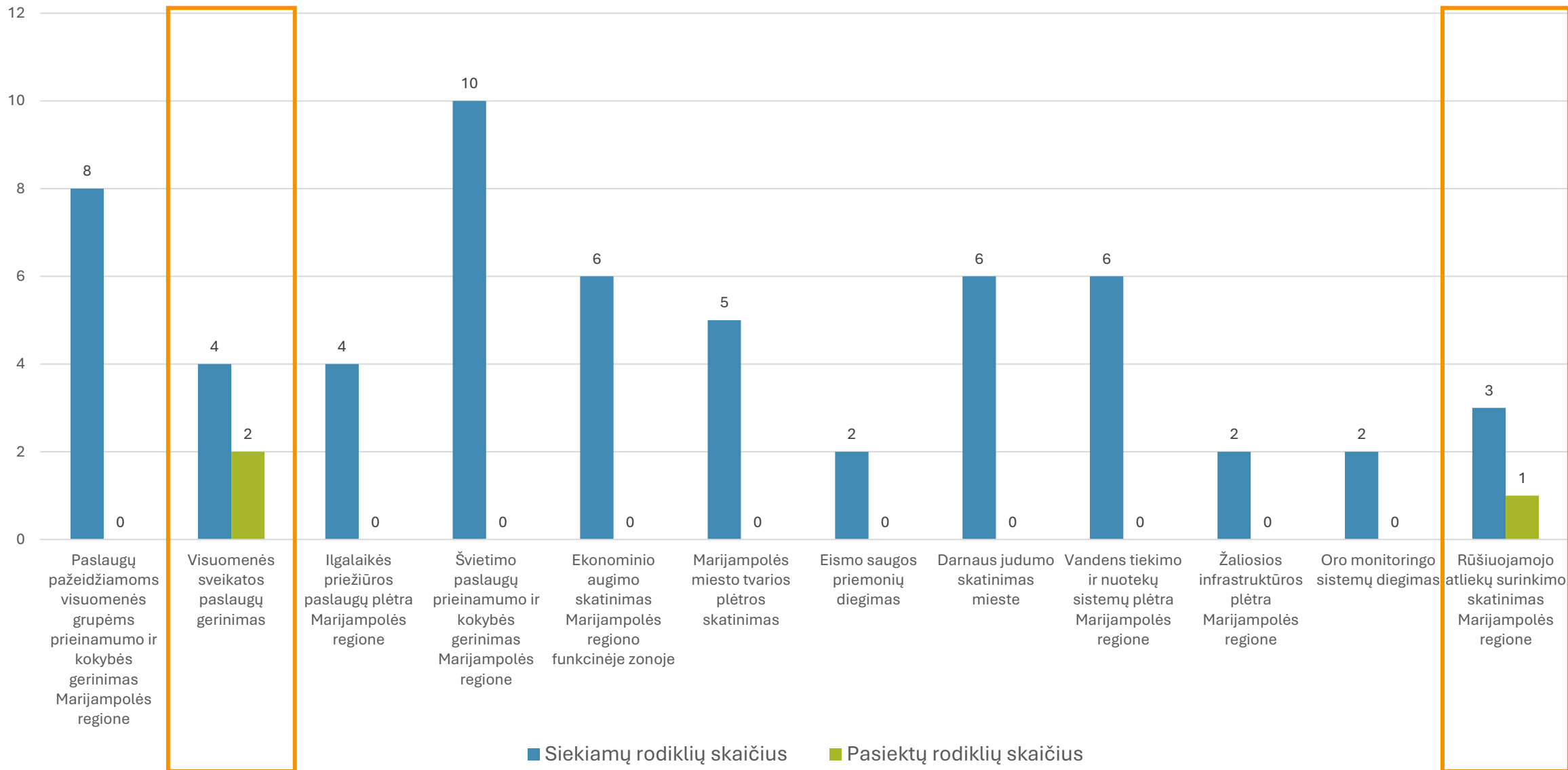


* - 2024 m. duomenys bus 2026 m. kovo mėn.

REGIONŲ PLĖTROS PROGRAMOS ĮGYVENDINIMO PRIEŽIŪROS PLANE NUSTATYTI PAŽANGOS LĖŠŲ INVESTAVIMO PLANAI 2025 M.

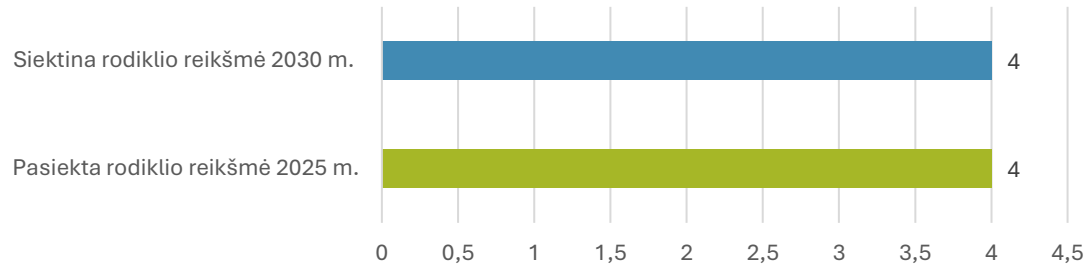


SIEKIAMŲ STEBĖSENOS RODIKLIŲ SKAIČIUS PAGAL PRIEMONES

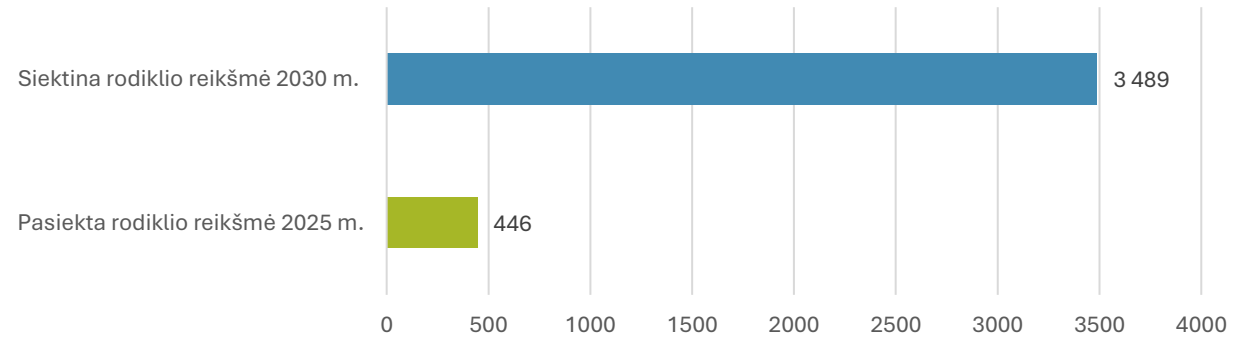


STEBĖSENOS RODIKLIŲ PASIEKIMAS

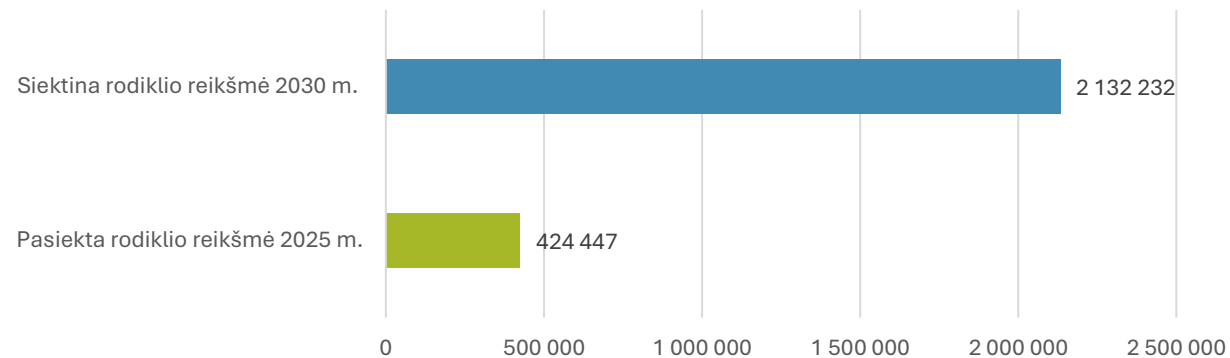
P.B.2.0518 Paramą gavusių nacionalinio, regionų ar vietos lygmens viešojo administravimo ar viešąsias paslaugas teikiančių įstaigų skaičius



P.S.2.1519 Asmenys, dalyvavę sveikatos raštingumo didinimo veiklose



P.B.2.0107 Investicijos į rūšiuojamojo atliekų surinkimo įrenginius, eurai



PROBLEMAS (1)

NESPREDŽIAMOS PROBLEMAS

Sritys / priemonės, kurioms nenumatytos lėšos regionams RPP

Municipalinis ir socialinis būstas visoms tikslinėms grupėms

PG pasiūlymas: Sąlygų daugiabučių gyvenamųjų namų statybai sudarymas

Viešoji neformaliojo švietimo, fizinio aktyvumo, kultūros infrastruktūra

Geriamojo vandens tiekimo ir nuotekų tinklų plėtra gyvenvietėse <200 gyv. ir kt. infrastruktūra

Vietinės reikšmės keliai ir dviračių takai

Viešųjų pastatų energinis naudingumo didinimo, energijos taupumo, atsinaujinančių išteklių plėtra

Civilinės saugos infrastruktūra

Paslaugų užtikrinimas pasikeitus socialinės globos normoms

PROBLEMOS (2)

PROBLEMOS SPRENDŽIAMOS, TAČIAU NEPAKANKAMA APIMTIMI

Nepakanka RPP skiriamų lėšų regionams konkrečioms priemonėms

Švietimo srities projektams

Viešojo transporto parko atnaujinimui

Geriamojo vandens tiekimo ir nuotekų tinklų plėtrai

Socialinių paslaugų (socialinės globos) plėtrai

PROBLEMAS (3)

PROJEKTŲ ĮGYVENDINIMO SPARTOS PROBLEMAS

Siekiant užtikrinti RPP priežiūros plane keliamų reikalavimų tenkinimą dėl lėšų išmokėjimo

Ilgai trunkančios derinimo, statybos leidimų išdavimo procedūros su kitomis institucijomis

Ilgai trunkantis viešųjų pirkimų dokumentų vertinimas, pertekliniai reikalavimai, skirtingos skirtingų institucijų rekomendacijos

Ilgai trunkantis išlaidų apmokėjimas

Iššūkius kelia techninių projektų pirkimas (nepavyksta nupirkti iš 1 karto) ir jų pabrangimas

MARIJAMPOLĖS REGIONO PLĖTROS TARYBA

SPRENDIMAS

**DĖL 2022–2030 M. MARIJAMPOLĖS REGIONO PLĖTROS PLANO
2025 METŲ ĮGYVENDINIMO ATASKAITOS PATVIRTINIMO**

2026 m. d. Nr.

Marijampolė

Vadovaudamasi Lietuvos Respublikos regioninės plėtros įstatymo 23 straipsnio 1 dalies 2 punktu ir 3 dalimi bei Strateginio valdymo metodikos, patvirtintos Lietuvos Respublikos Vyriausybės 2021 m. balandžio 28 d. nutarimu Nr. 292 „Dėl Strateginio valdymo metodikos patvirtinimo“, 223 punktu, Marijampolės regiono plėtros taryba **n u s p r e n d ž i a** :

Patvirtinti 2022–2030 m. Marijampolės regiono plėtros plano 2025 metų įgyvendinimo ataskaitą (pridedama).