



MARIJAMPOLĖS REGIONO PLĖTROS PLANAS

2006 – 2013 METAMS

VYKDYMO ATASKAITA 2013 m.

EVALDAS ULEVIČIUS

Regioninės plėtros departamento prie VRM

Marijampolės apskrities skyriaus vedėjas

2014-02-06



Marijampolės apskritis

2013 m.

Marijampolės regiono plėtros plano 2006 – 2013 m. vykdymo ataskaita



Kalvarijos savivaldybė



Kazlų Rūdos savivaldybė



Marijampolės savivaldybė



Šakių rajono savivaldybė



Vilkaviškio rajono savivaldybė




Regioninės plėtros departamento
prie Vidaus reikalų ministerijos
Marijampolės apskrities skyrius
2014 m. sausio 28 d.

MARIJAMPOLĒS APSKRITIS.



■ Marijampolės regiono 2006 - 2013 metų plėtros planas. P R I O R I T E T A I.



MARIJAMPOLĖS APSKRITIS.



Nr.	Prioritetas	Projektų skaičius	Finansavimas pagal sutartis, mln. Lt	Europos Sąjungos lėšos, mln. Lt	LR valstybės biudžeto lėšos, mln. Lt
1.	VERSLO, GAMYBOS IR PASLAUGŲ PLĖTRA	27	41,69	35,31	6,38
2.	ŽMOGIŠKŲJŲ IŠTEKLIŲ PLĖTRA	45	43,06	40,80	2,26
3.	INFRASTRUKTŪROS PLĖTRA	95	357,39	329,73	27,66
4.	KONKURENCINGO ŽEMĖS ŪKIO IR KAIMO PLĖTRA	19	36,34	33,23	3,11
	IŠ VISO:	186	478,48	439,06	39,41



Finansuota plano dalis, proc.

IŠ VISO

30,0%

KONKURENCINGO ŽEMĒS ŪKIO IR KAIMO PLĒTRA

14,0%

INFRASTRUKTŪROS PLĒTRA

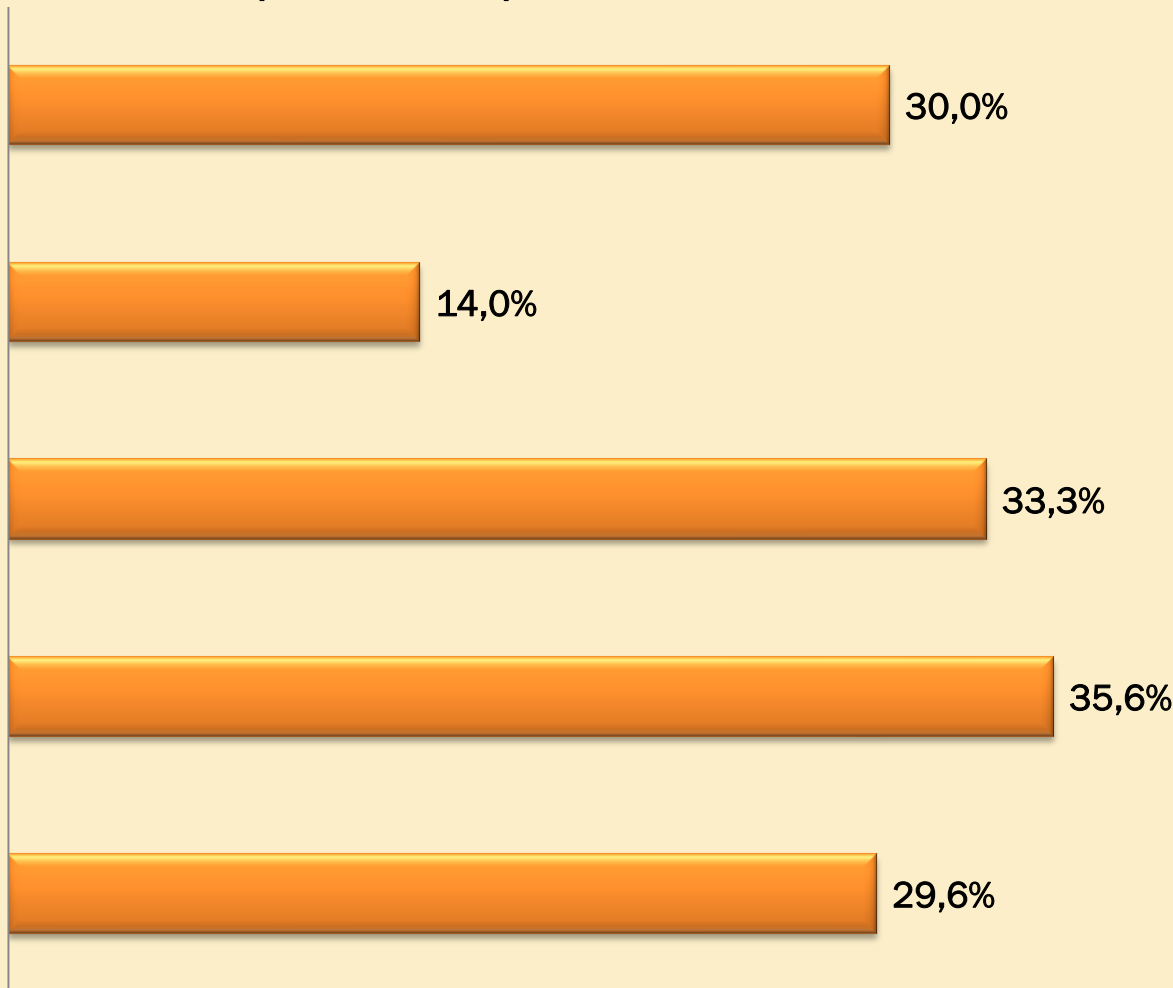
33,3%

ŽMOGIŠKŪJŪ IŠTEKLIŪ PLĒTRA

35,6%

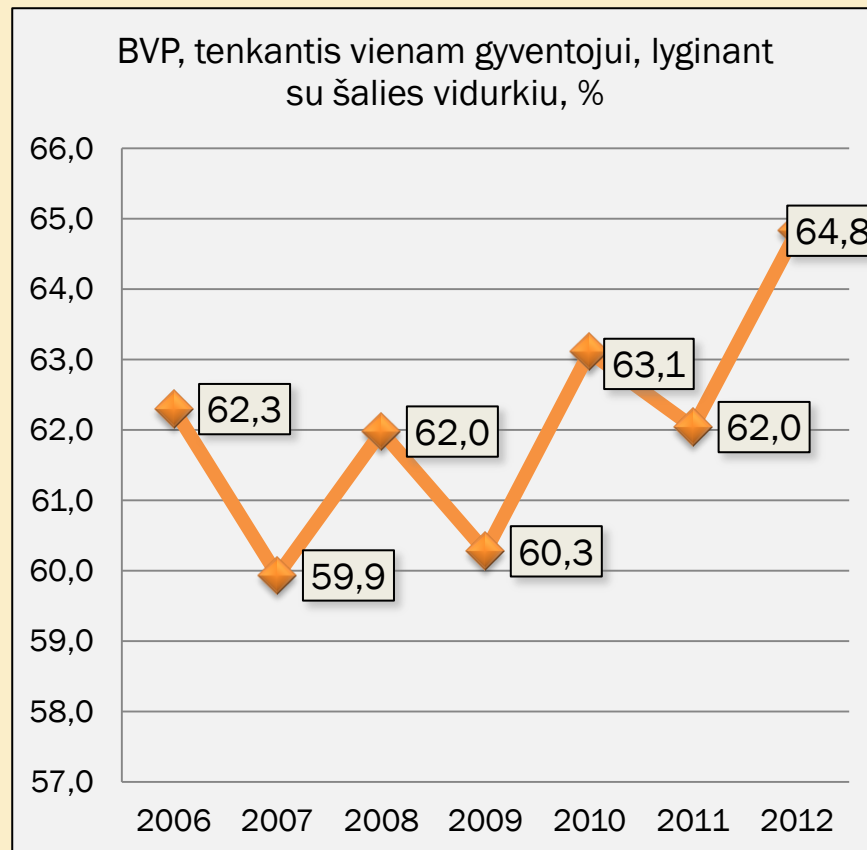
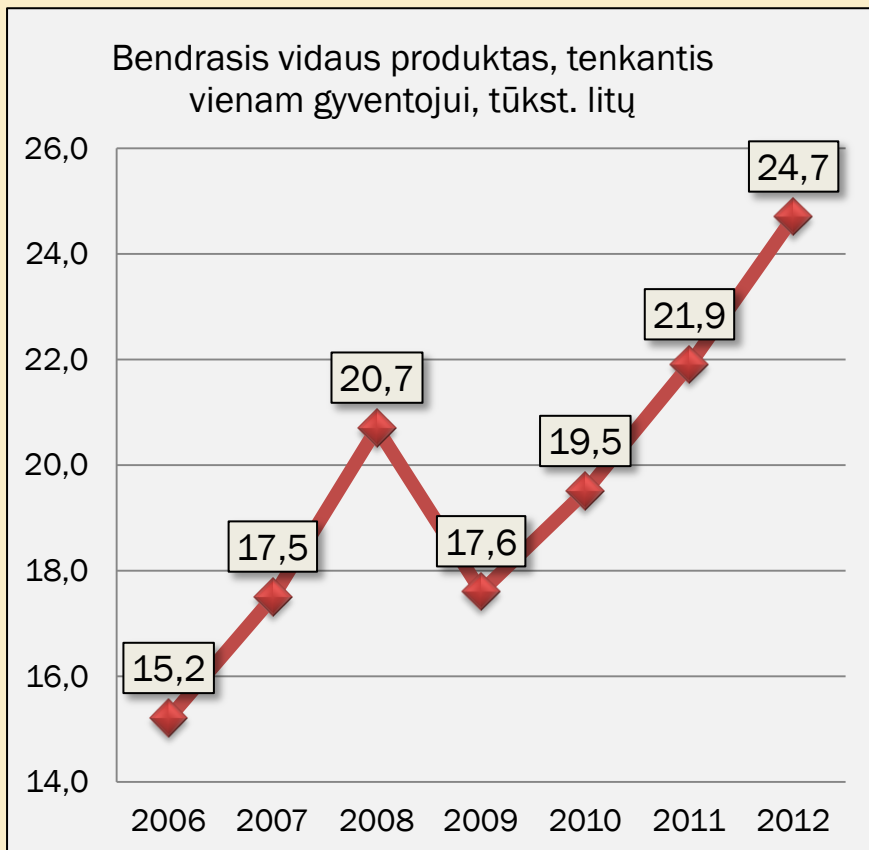
VERSLO, GAMYBOS IR PASLAUGŪ PLĒTRA

29,6%





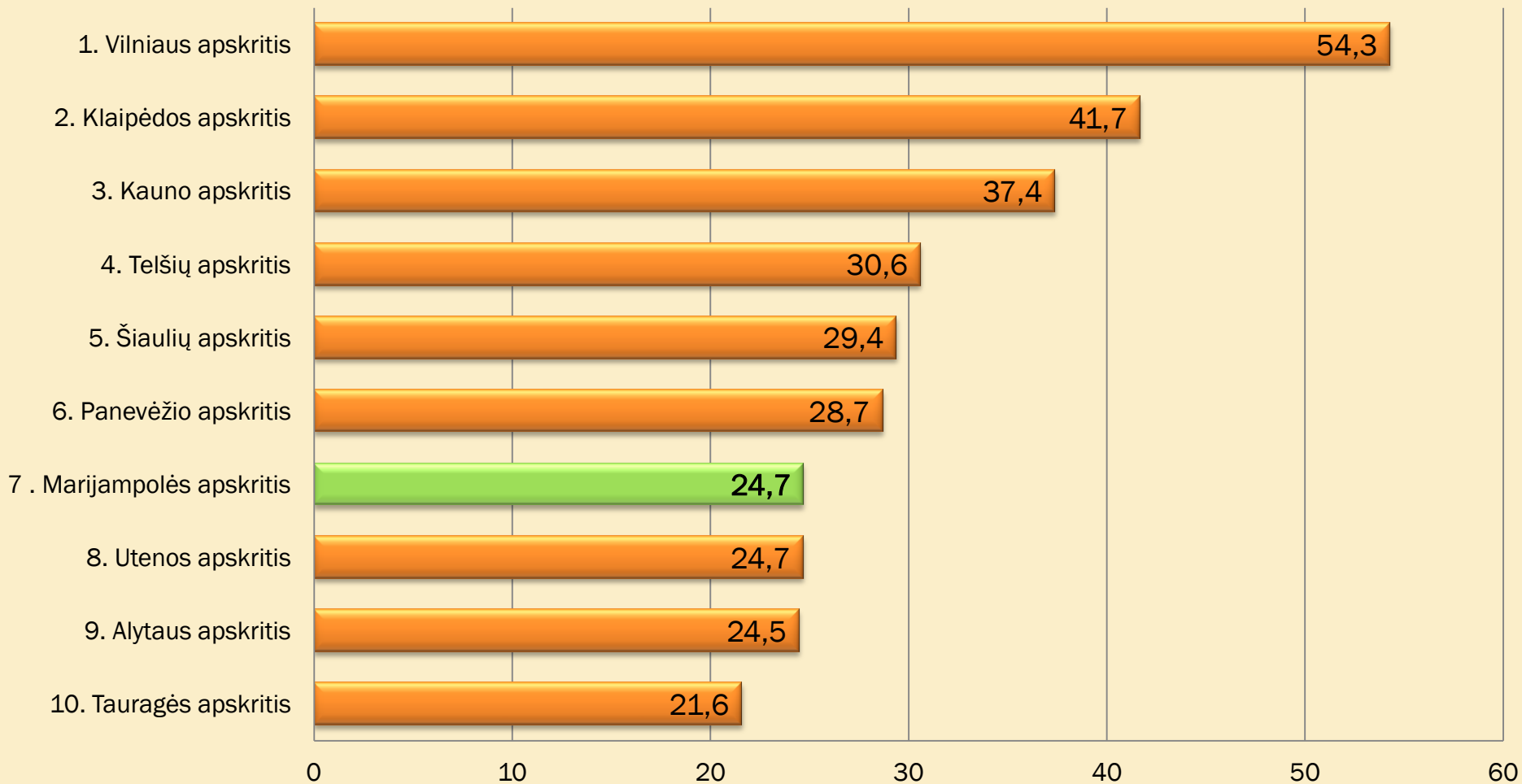
VIZIJOS RODIKLIAI





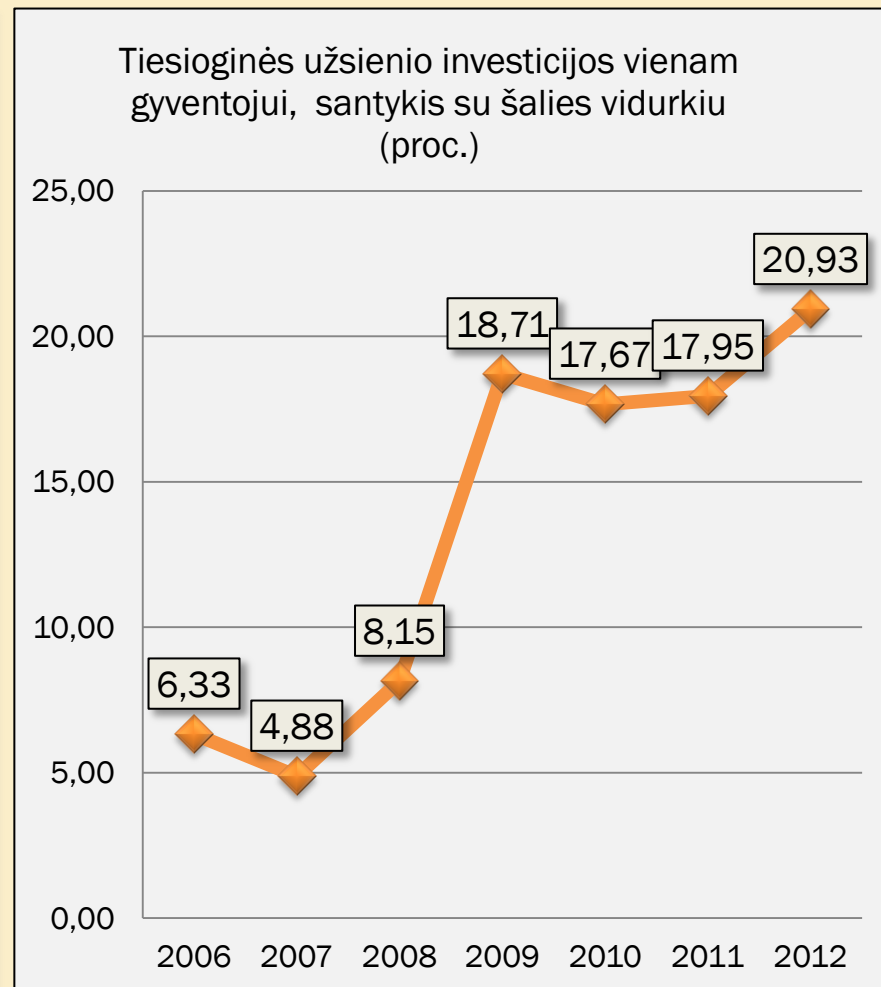
VIZIJOS RODIKLIAI

Bendrasis vidaus produktas, tenkantis vienam gyventojui, tūkst. litų 2012m.





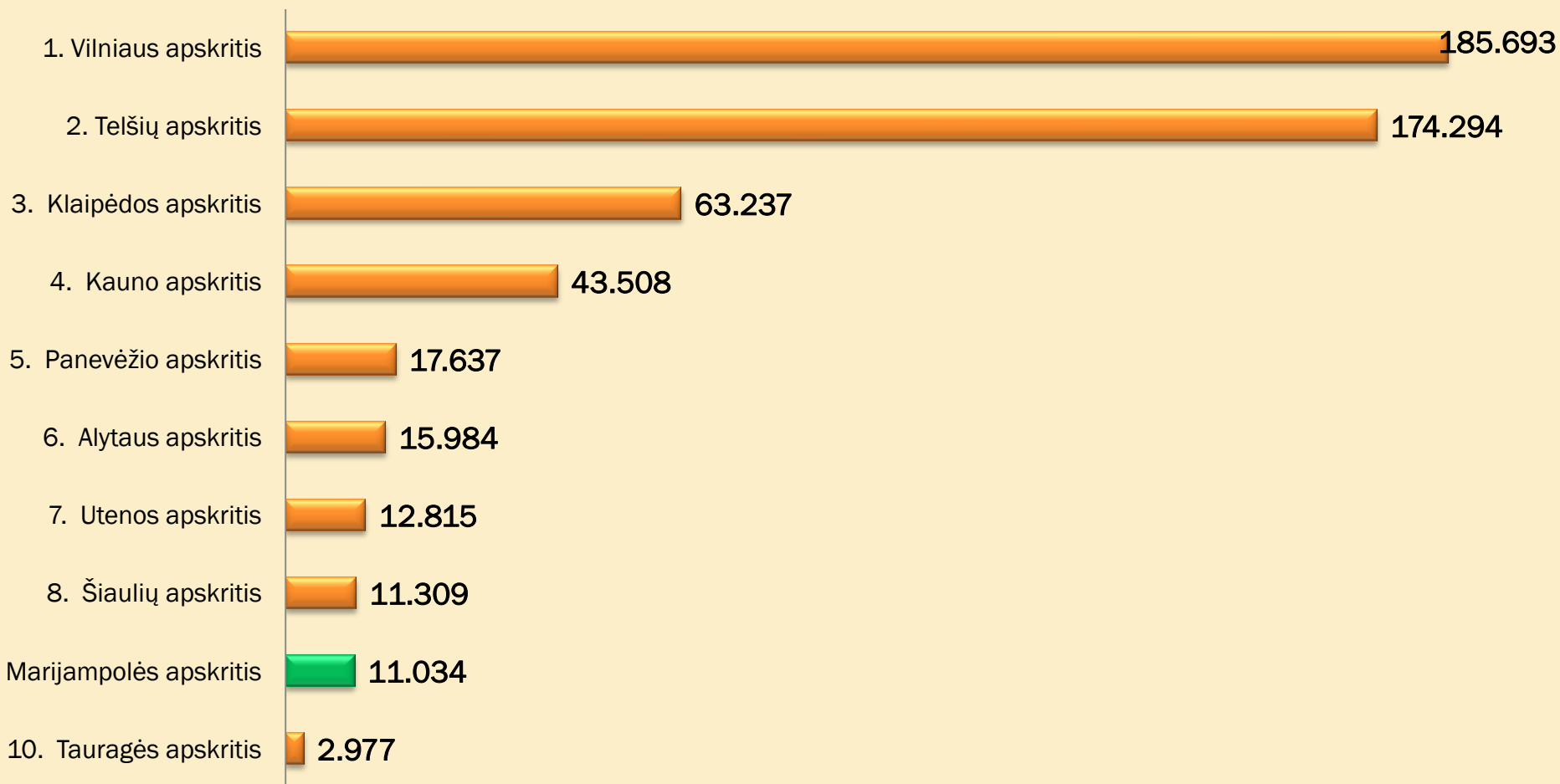
VIZIJOS RODIKLIAI





VIZIJOS RODIKLIAI

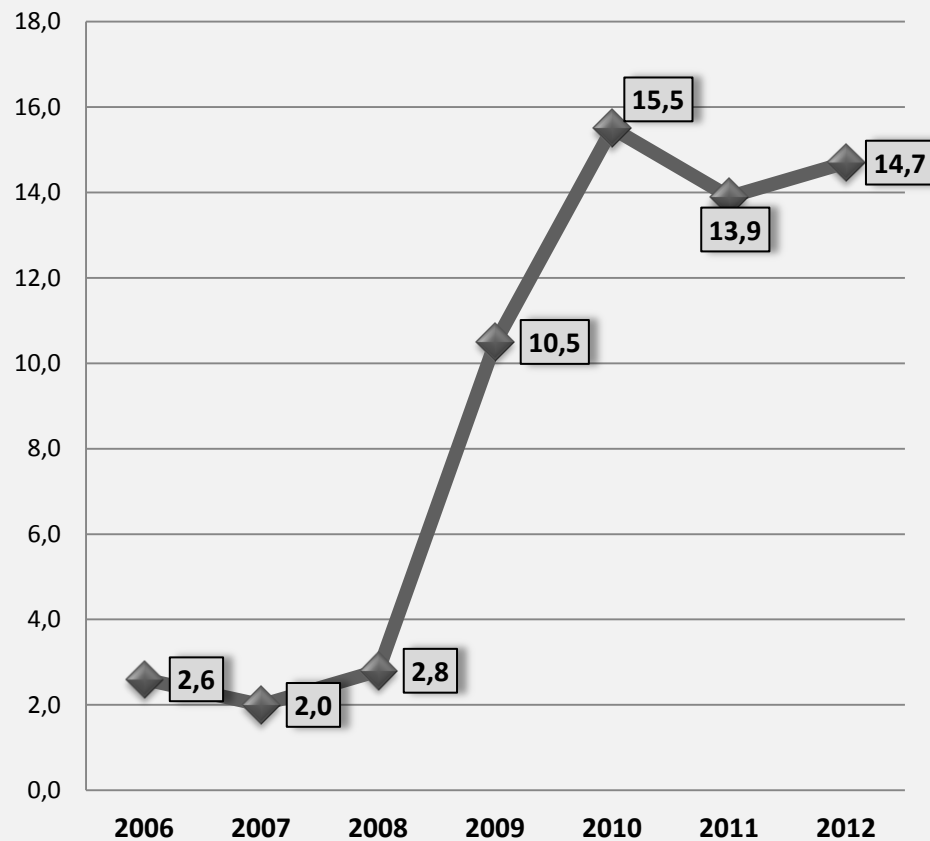
Tiesioginės užsienio investicijos vienam gyventojui, litai. 2006 - 2012 m.



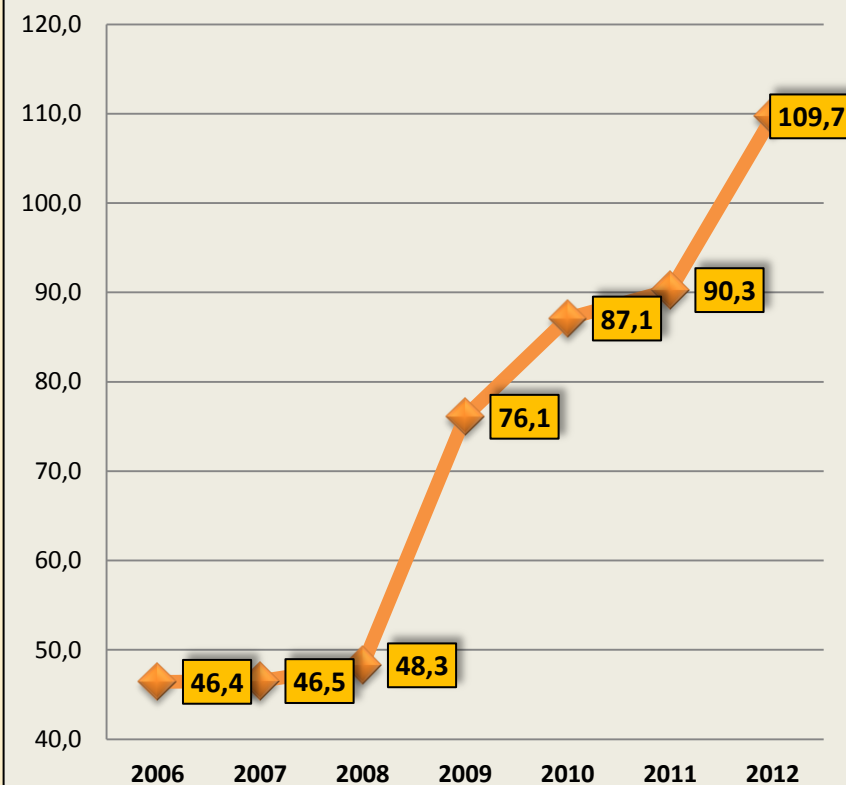


VIZIJOS RODIKLIAI

Nedarbo lygis (%) .



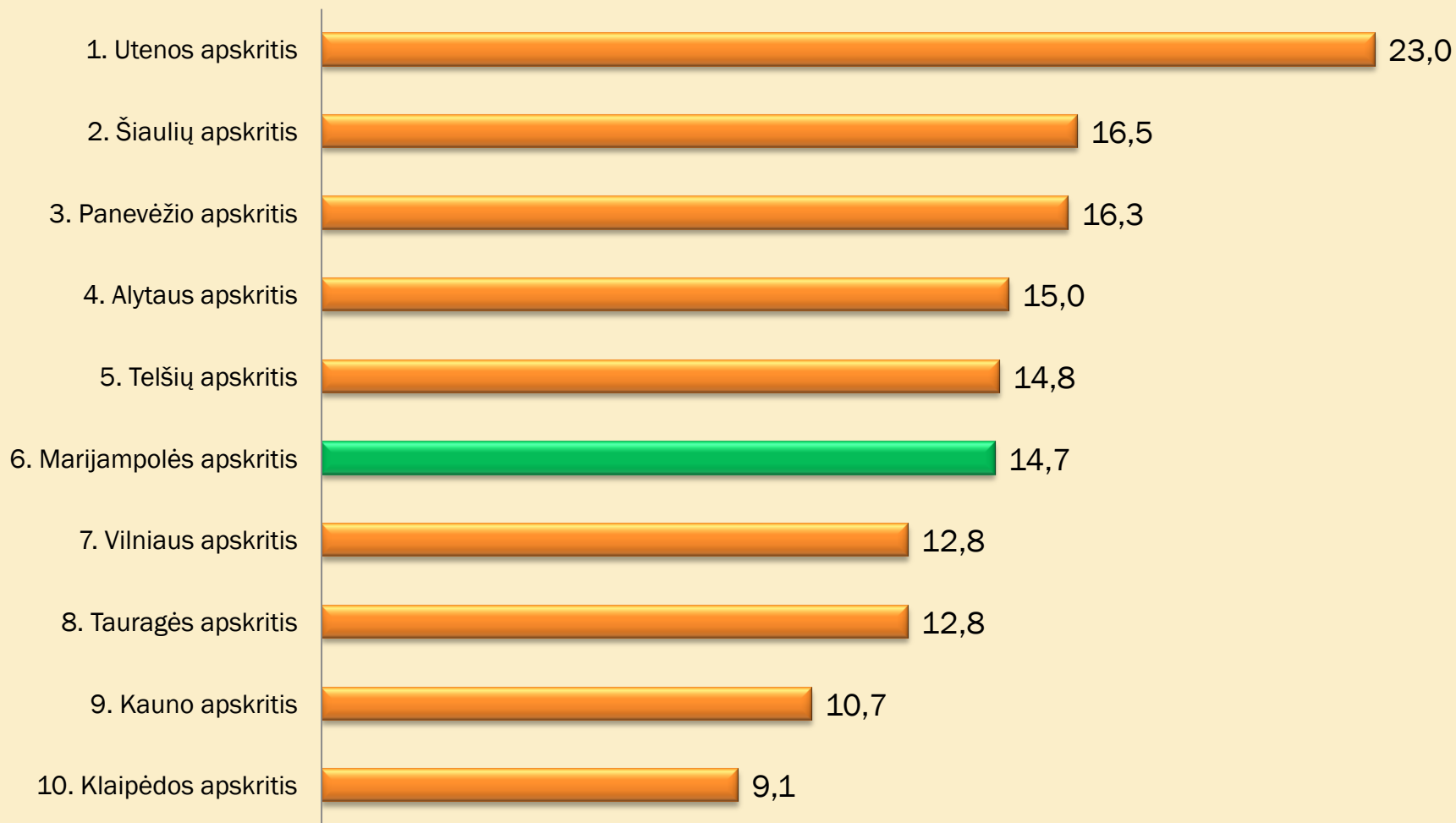
Nedarbo lygio santykis su šalies vidurkiu





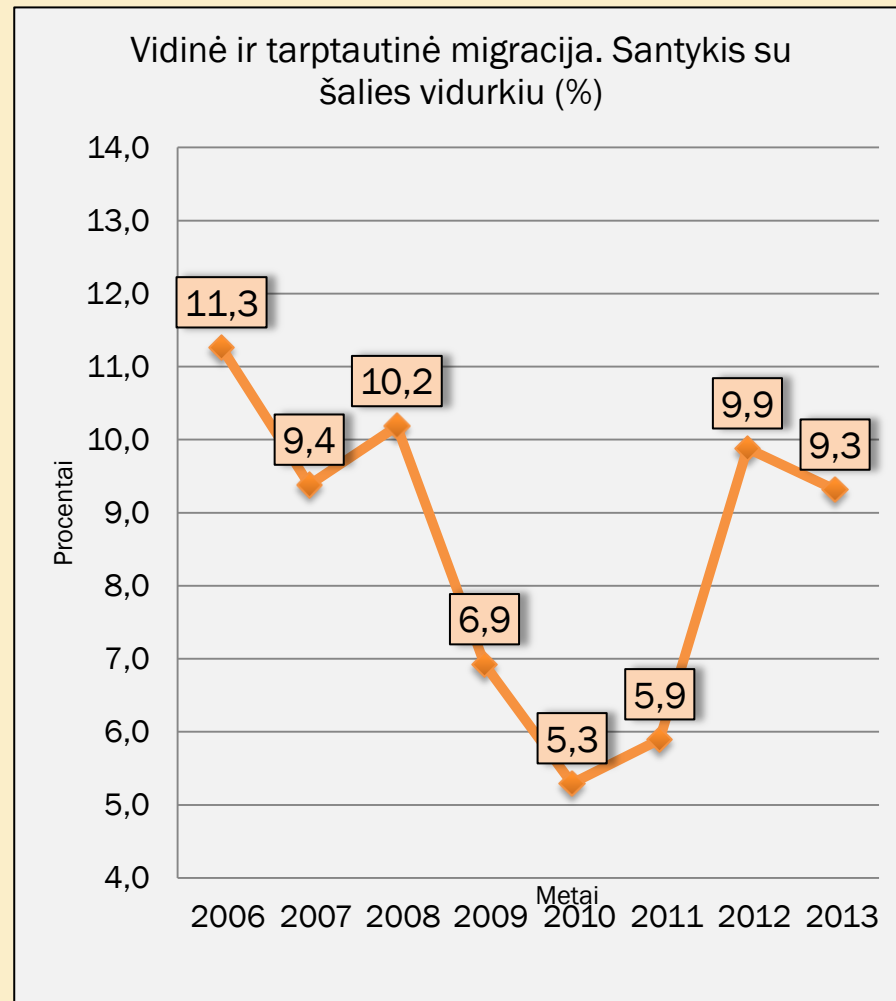
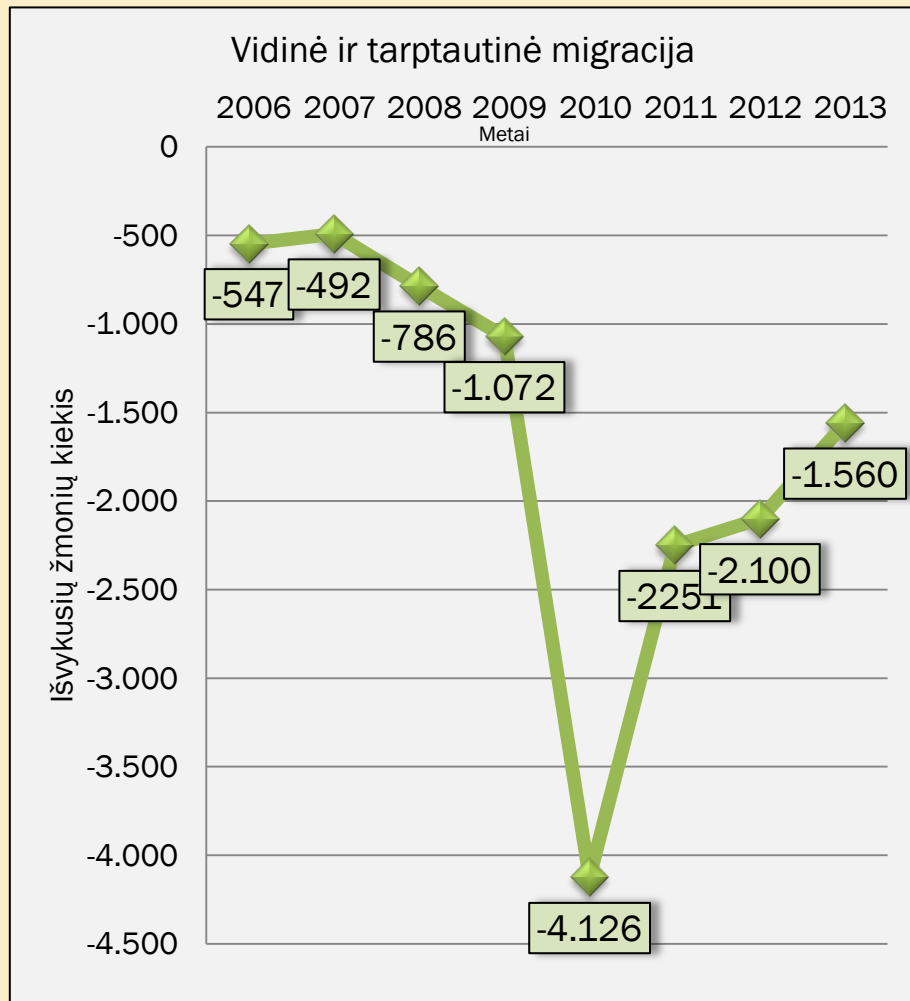
VIZIJOS RODIKLIAI

Nedarbo lygis 2012 m., %





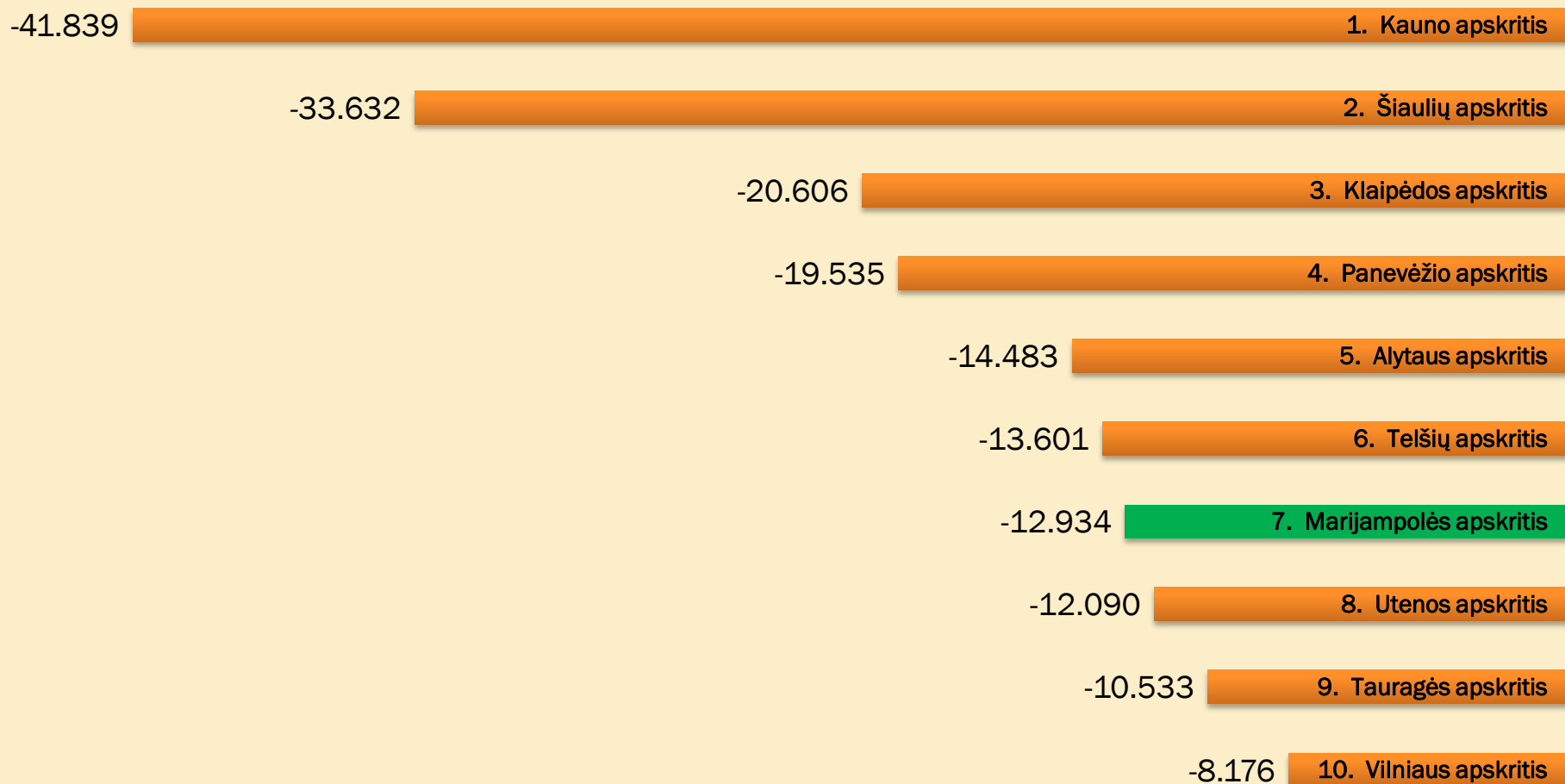
VIZIJOS RODIKLIAI





VIZIJOS RODIKLIAI

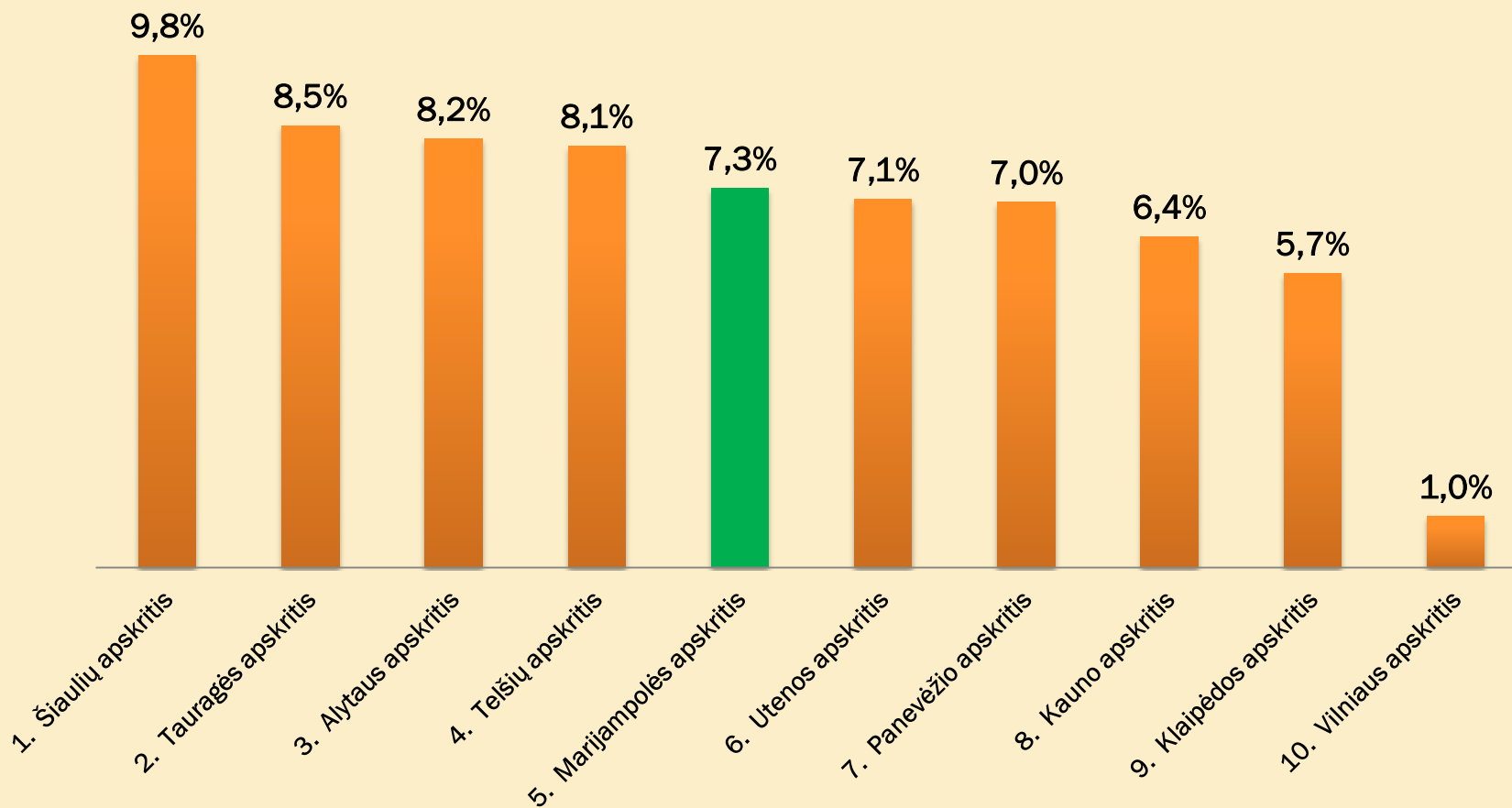
Neto migracija 2006 – 2013 m.





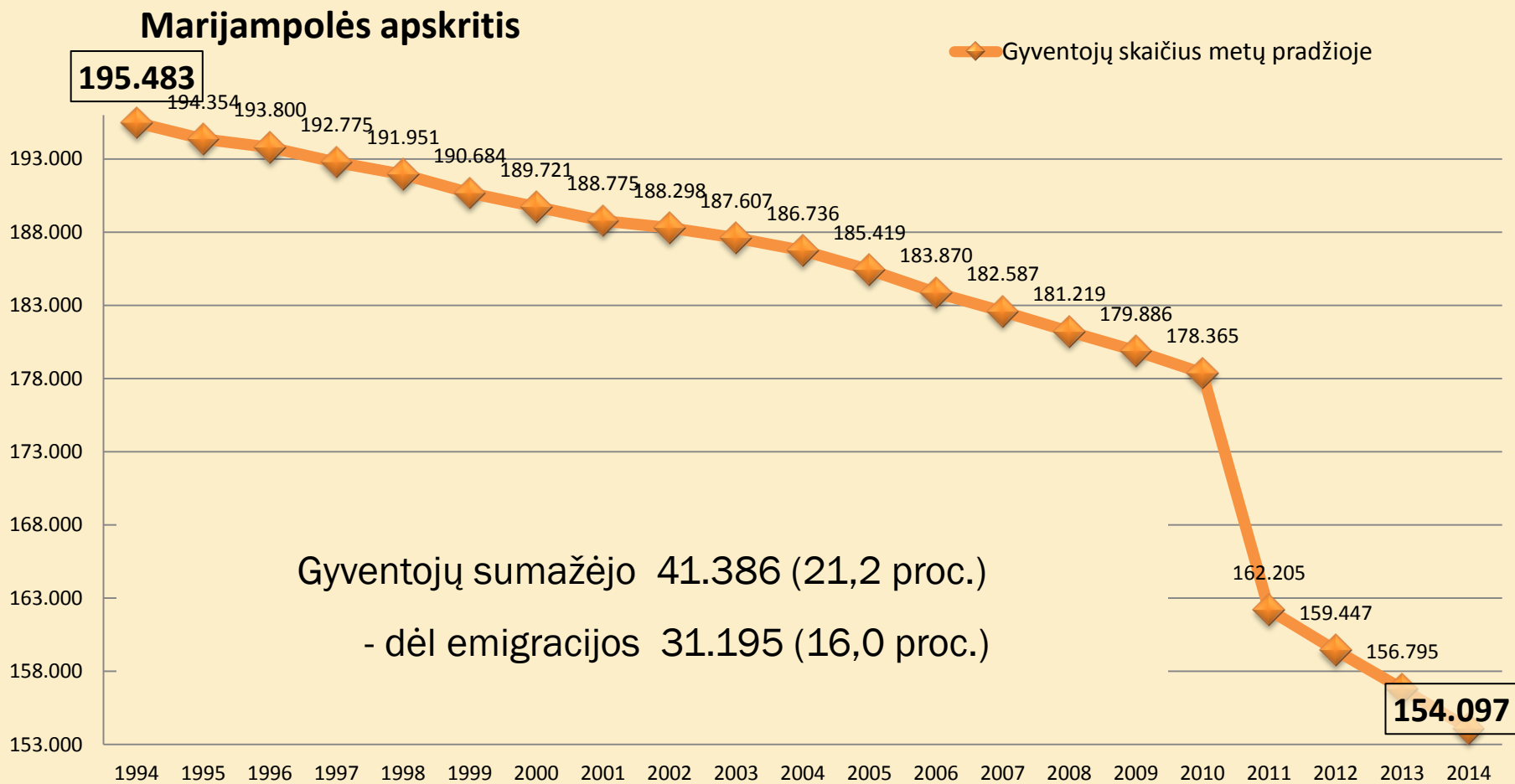
VIZIJOS RODIKLIAI

Emigravusių gyventojų dalis nuo 2006 m., proc.





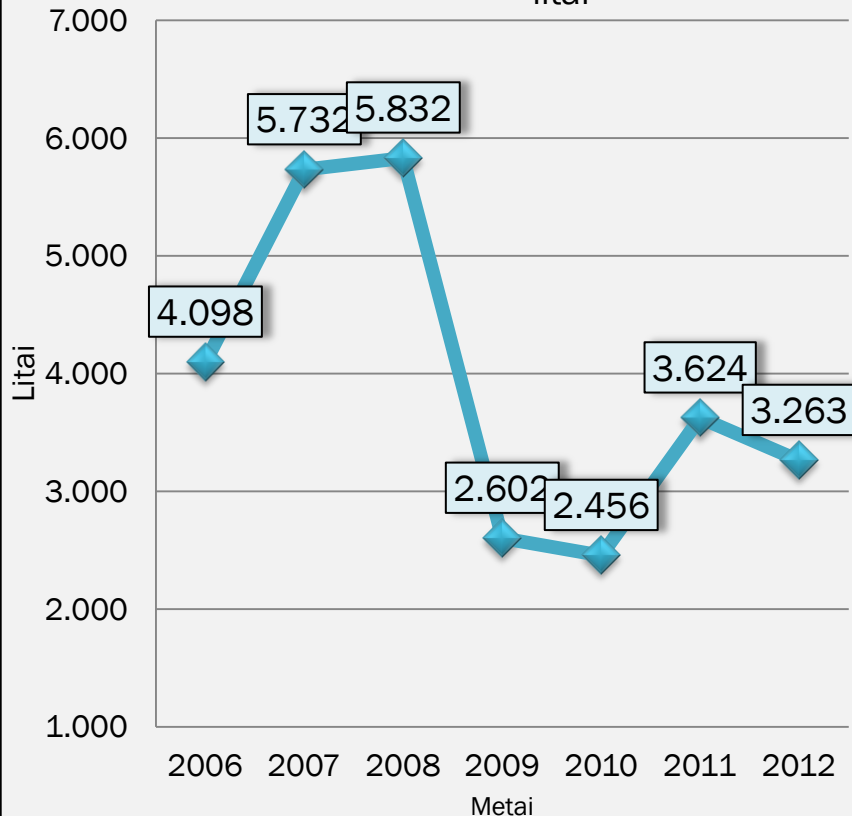
VIZIJOS RODIKLIAI



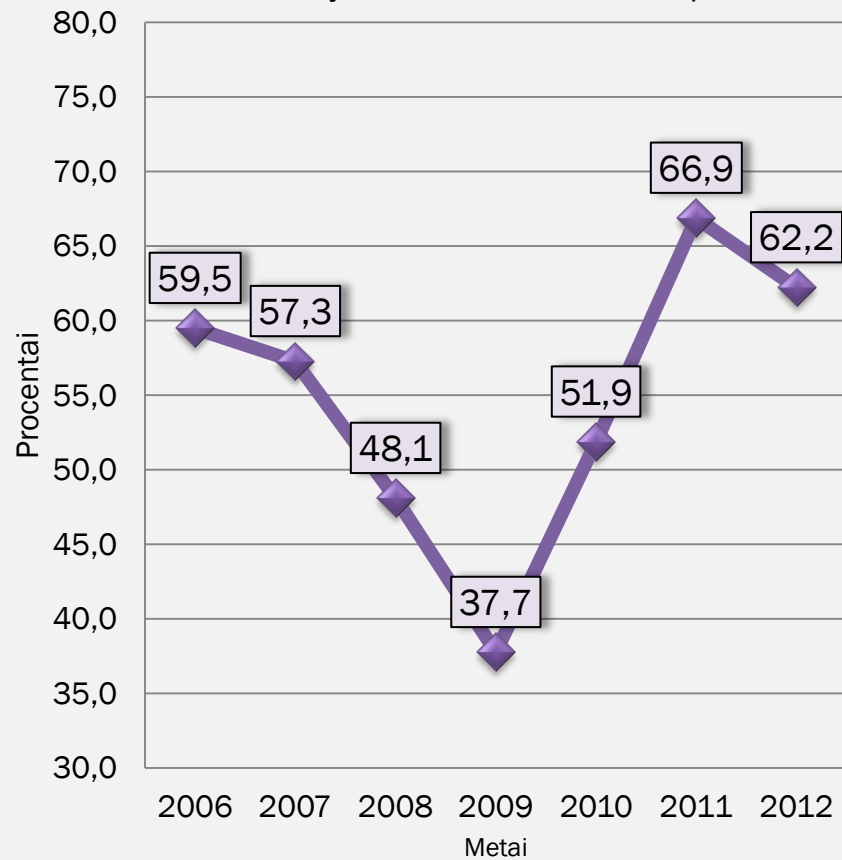


VIZIJOS RODIKLIAI

Materialinės investicijos vienam gyventojui, litai



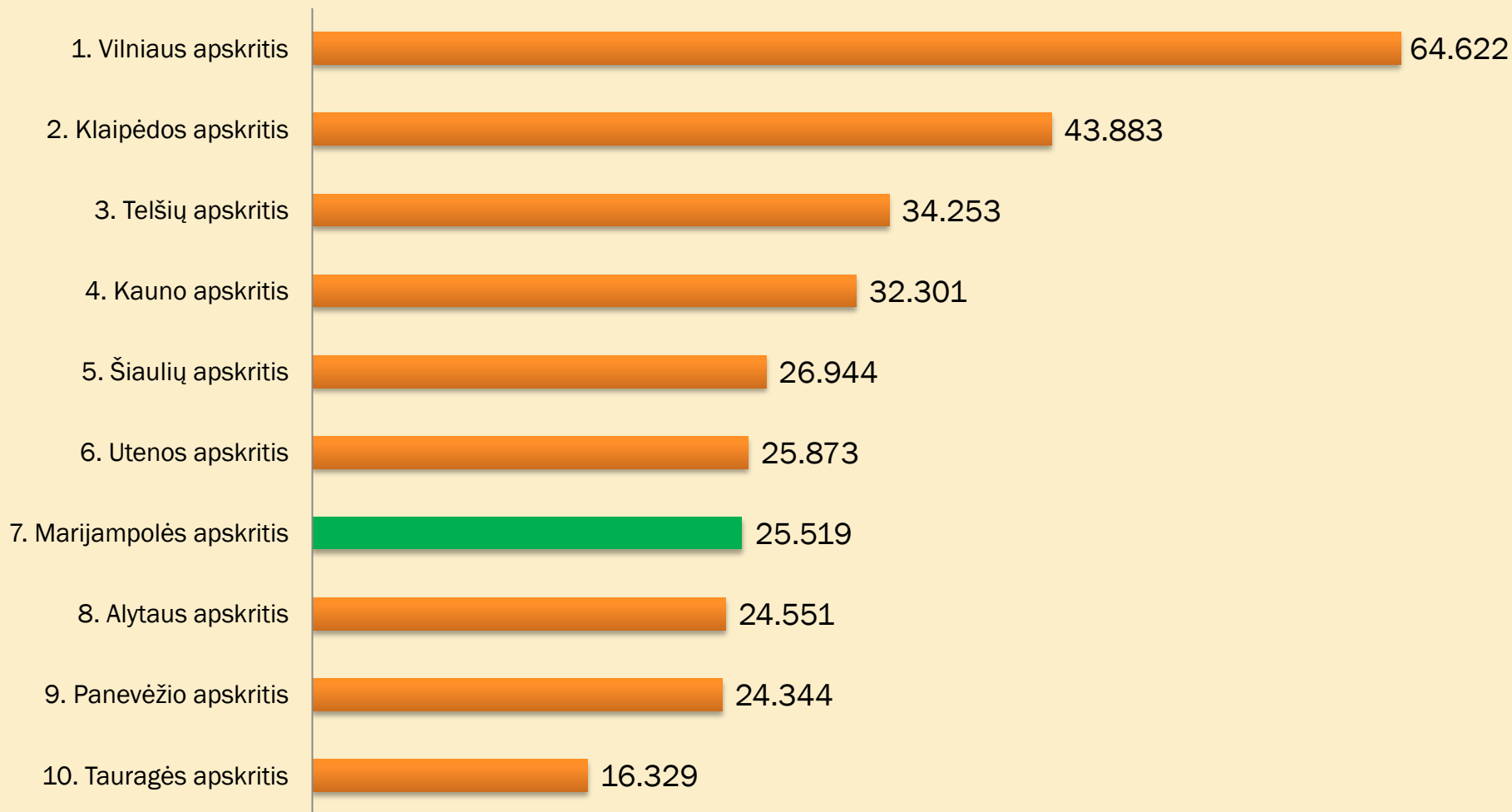
Materialinės investicijos vienam gyventojui. Santykis su šalies vidurkiu, proc.





VIZIJOS RODIKLIAI

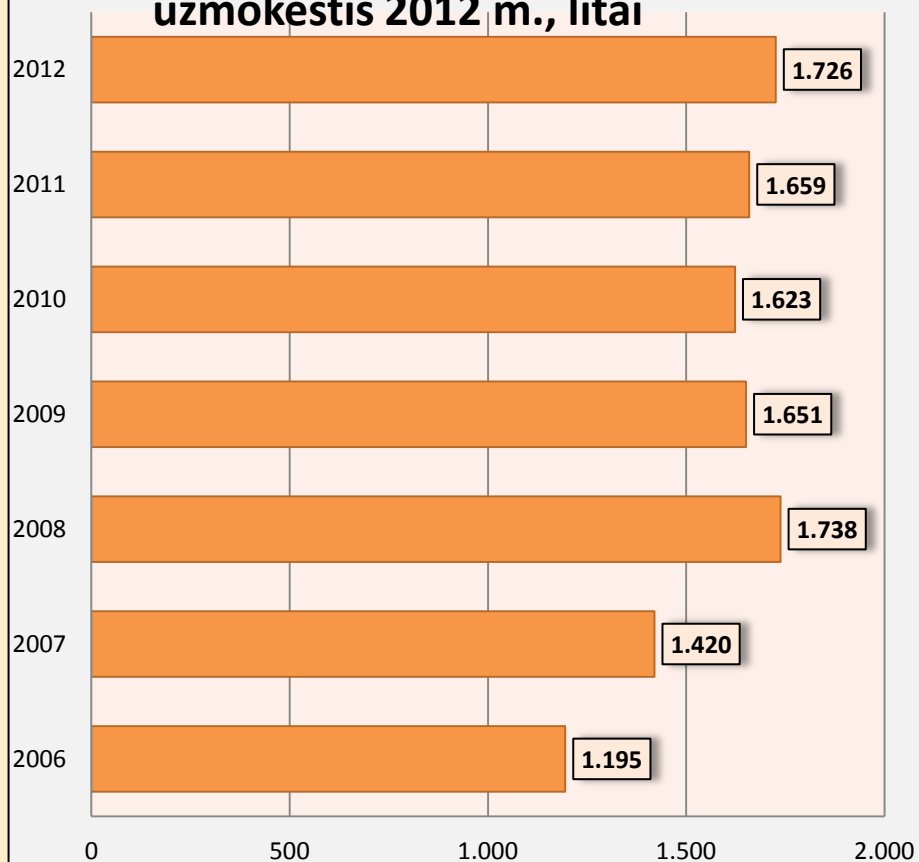
Materialinių investicijų tenkančių vienam gyventojui 2006-2012 m., litai



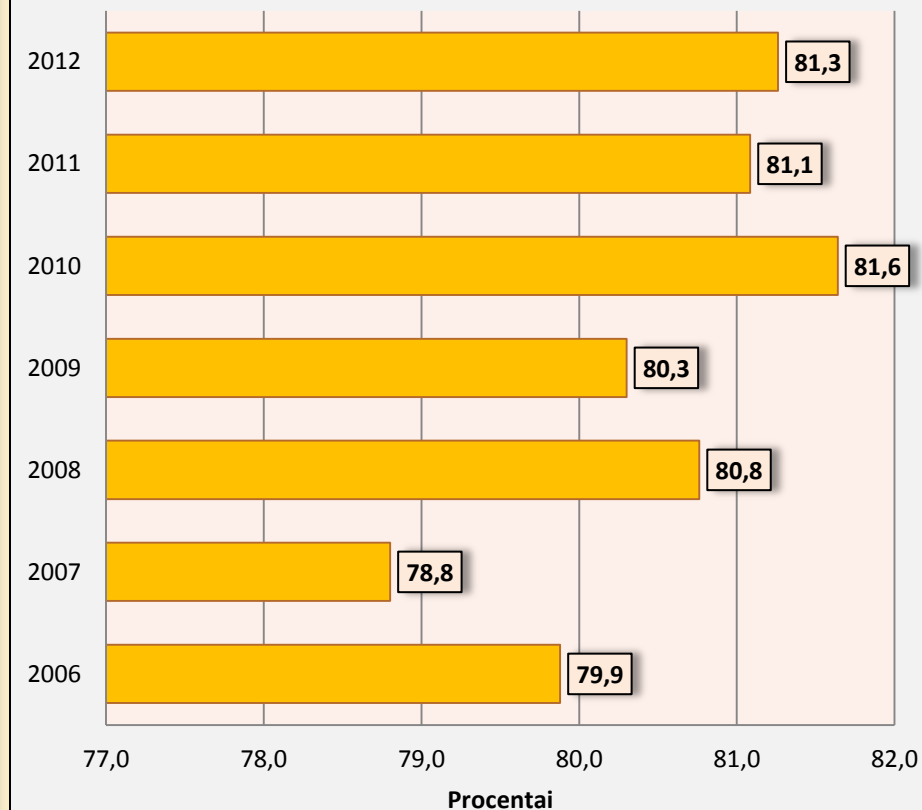


VIZIJOS RODIKLIAI

Vidutinis mėnesinis bruto darbo užmokestis 2012 m., litai



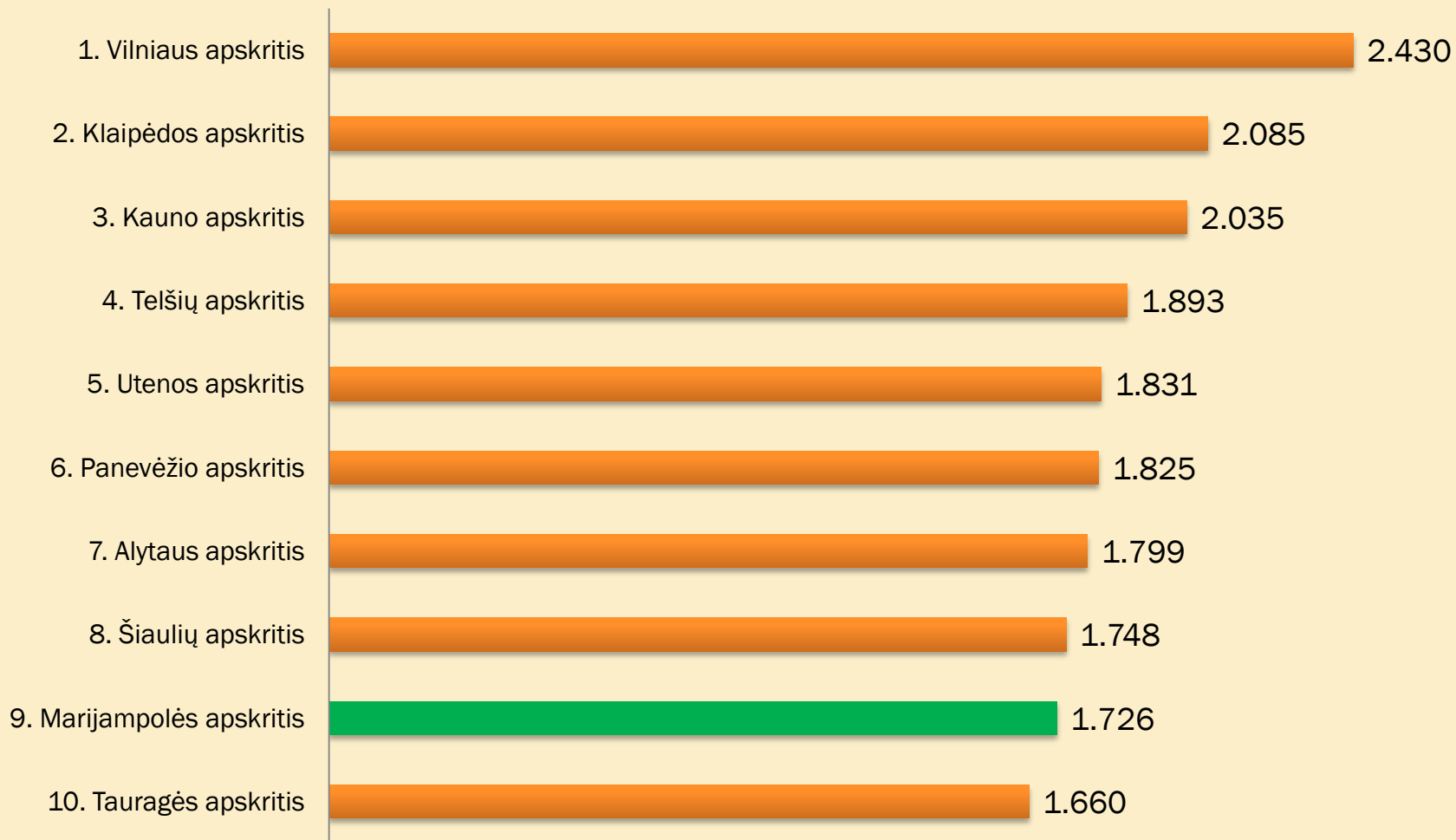
Vidutinio mėnesinio bruto darbo užmokesčio santykis su šalies vidurkiu, proc.





VIZIJOS RODIKLIAI

Vidutinis mėnesinis bruto darbo užmokestis 2012 m., litai





Marijampolės regiono plėtros plano 2014-2020 m.rengimo grafikas

Laikas (mėnuo)	2012												2013											
	1	2	3	4	5	6	7	8	9	10	11	12	1	2	3	4	5	6	7	8	9	10	11	12
Grafiko derinimas su VRM																								
PLANO RENGIMAS																								
1. Regiono socialinės ir ekonominės būklės analizės atlikimas																								
1.1. Įvado projektas																								
1.2. Regiono socialinės ir ekonominės būklės analizės pagrindinių duomenų projektas																								
1.3. Preliminarus regiono strategijos – krypčių, prioritetų, plėtros vizijos projektas																								
2. Viešų konsultacijų atlikimas																								
3. Plano rengimas																								
3.1. Strategijos projektas																								
3.2. Priemonių plano projektas																								
3.3. Plano įgyvendinimo stebėsenos projektas																								
4. Plano projekto teikimas Marijampolės regiono plėtros tarybai																								



Marijampolėje 2011 spalio 26 d. įvyko konferencija „Regiono plėtra: dabartis ir ateities perspektyvos”.





Konferencijas akimirkos





Konferencijos siūlymai Marijampolės regiono plėtros tarybai:

- Nacionalinėje regioninės plėtros taryboje inicijuoti diskusijas dėl regionų plėtros tarybų finansavimo.
- Priimti sprendimus dėl Marijampolės regiono prioritetinių vystymo kryptių 2014 – 2020 metų laikotarpiu.
- Rengiant Marijampolės regiono plėtros planą 2014 – 2020 metams, į darbo grupę įtraukti asocijuotų verslo, mokslo, visuomeninių ir jaunimo organizacijų atstovus.
- Priimti sprendimus dėl Marijampolės regiono pozicionavimo strategijos kūrimo nacionaliniu ir tarptautiniu lygiu.
- Inicijuoti diskusijas dėl regioninės politikos įgyvendinimo priemonių Marijampolės regione bei jo savivaldybių viduje, siekiant išlyginti gyvenimo kokybės skirtumus.



Regiono plėtros plano 2014-2020 rengimo darbo grupė

Marijampolės regiono plėtros taryba 2012 m. birželio mėn. 5 d. sprendimu Nr. 51/8S-20 sudarė Marijampolės regiono plėtros plano 2014–2020 metams rengimo darbo grupę.



Marijampolės regiono plėtros 2014 – 2020 metais galimybių studija

Pradžia: 2012 m. spalio 3 d.

Pabaiga: 2013 m. gegužės 1 d.

Projekto biudžetas – **77.138,26** Lt

- * 65.567,52 Lt – Europos socialinio fondo lėšos
- * 11.570,74 Lt – Lietuvos Respublikos valstybės biudžeto lėšos



- galimybių studijos rengėjai

Atlikti darbai:

- Marijampolės regiono plėtros plano 2006–2013 metams įgyvendinimo poveikio Marijampolės regionui įvertinimas
- visuomenės, viešojo ir verslo sektoriaus įstaigų/įmonių apklausos
- pateikti pasiūlymai dėl Marijampolės regiono plėtros 2014–2020 metais.



Regiono plėtros plano 2014-2020 metams projektas

Marijampolės regiono plėtros taryba 2012 m. gruodžio mėn. 12 d. priėmė sprendimą Nr. 51/8S-56 “Dėl pritarimo Marijampolės regiono plėtros plano 2014–2020 metams projektui”



Verslaus Europos Regiono 2014 konkursas

Marijampolės regiono plėtros taryba 2012 m. gruodžio 12 d. vykusiame posėdyje pritarė dalyvavimui Verslaus Europos regiono konkurse.



Veršlaus Europos Regiono 2014 konkursas

Marijampolės regionas, kaip turintis potencialą ir pažangus regionas, pateikęs profesionalią verslumo strategiją, gavo sertifikatą Europos Sąjungos Regionų komiteto organizuotame 2014 m. veršlaus Europos regiono konkurse.



Verslaus Europos Regiono 2014 konkursas

Paraiškas vertino Europos Regionų komiteto komisija, sudaryta iš verslo ir regioninės politikos sričių ekspertų. 2014 m. verslaus Europos regiono nominaciją gavo:

Flandrijos (Belgija), Marche (Italija) ir Noord-Brabant (Olandija) regionai.

Keturi regionai: **Marijampolė (Lietuva)**, Limousin (Prancūzija), Valonija (Belgija) ir Gran Canaria (Ispanija) **gavo garbės apdovanojimus ir sertifikatus, patvirtinančius regionų galimybes verslumo srityje.**

Apdovanojimai ir sertifikatai regionams įteikti 2013 m. liepos 3 d. Europos Regionų komiteto plenarinės sesijos metu.

Iš viso konkurse dalyvavo 16 Europos regionų.



Verslaus Europos Regiono 2014 konkursas





Verslaus Europos Regiono 2014 konkursas





2013 m. balandžio 15 - 17 d.

vyko diskusijos ir konsultacijos su Marijampolės regiono savivaldybių administracijų darbuotojais, savivaldybių tarybų nariais, vietos bendruomenių atstovais, asocijuotų verslo institucijų atstovais dėl Marijampolės regiono plėtros kryptių 2014–2020 m.



Šakių rajono savivaldybėje 2013-04-15





Vilkaviškio rajono savivaldybėje 2013-04-16





Kazlų Rūdos savivaldybėje 2013-04-16





Kalvarijos savivaldybėje 2013-04-17





Marijampolės savivaldybėje 2013-04-17



MARIJAMPOLĖS APSKRITIS.



2013 m. balandžio 30 d. Marijampolėje vyko informacinis renginys Marijampolės regiono plėtros 2014–2020 metais galimybių studijos rezultatams pristatyti.





Marijampolės regiono plėtros taryba

2013 m. lapkričio 21 d. patvirtino

Marijampolės regiono plėtros planą 2014 – 2020 metams

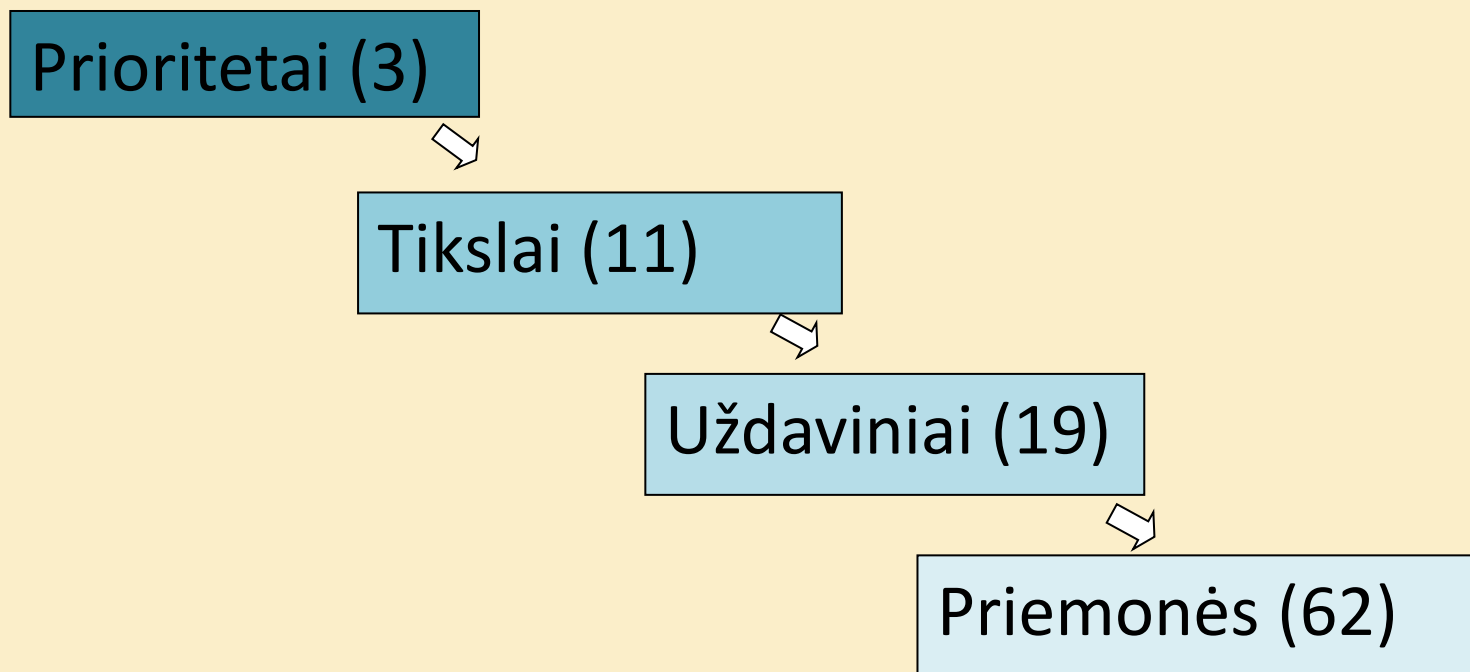


Regiono plėtros vizija

Marijampolės regionas – atviras naujovėms, patrauklus gyventi, dirbti, investuoti, mokytis ir ilsėtis regionas, kūrybiškai ir atsakingai naudojantis savo žmogiškąjį, gamtinį bei geografinį potencialą.

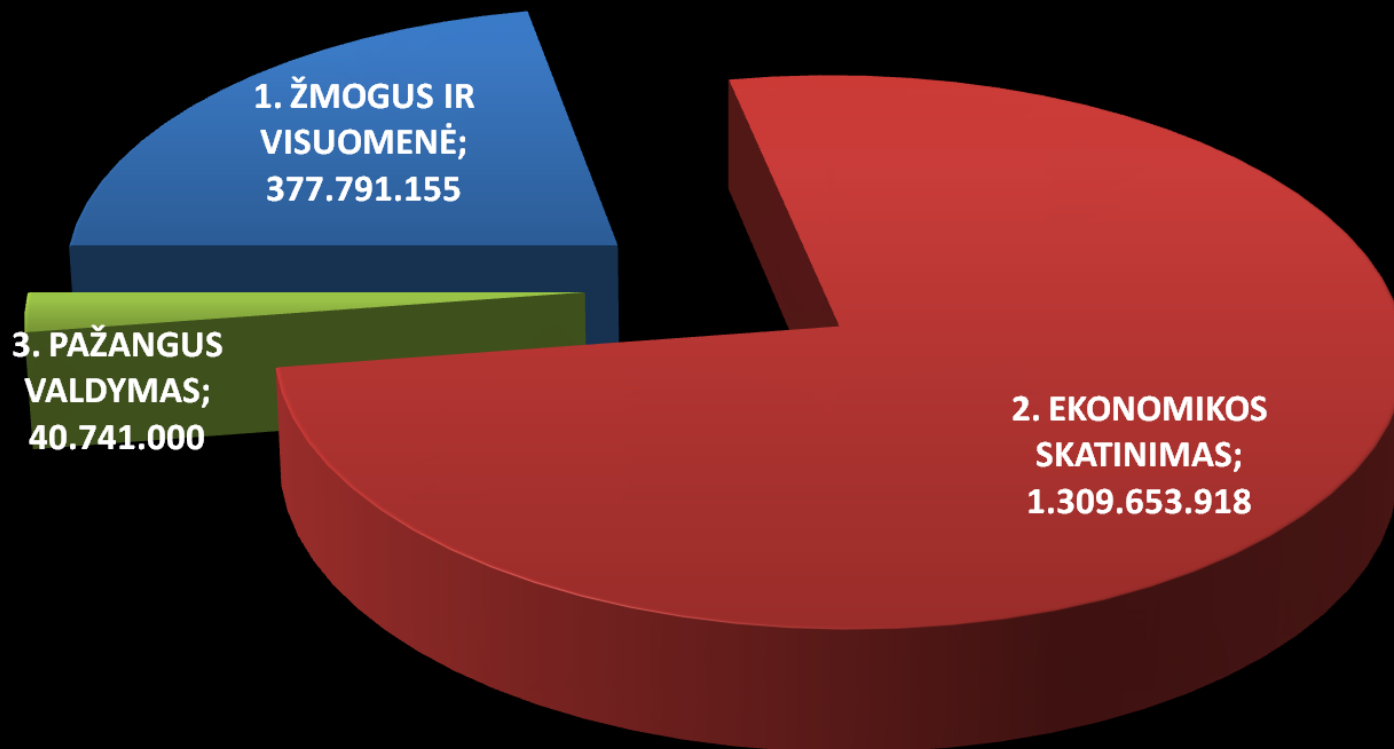


MARIJAMPOLĒS REGIONO 2014 – 2020 m. PLĒTROS PLANO STRUKTŪRA





LĖŠŲ POREIKIS 1.728.186.073 Lt





Didžiausios investicijos Plane numatytos transporto infrastruktūros gerinimui, savivaldybių centrų, miestelių ir kaimų kompleksiniam sutvarkymui, energijos taupymo projektams, vandens ir nuotėkų sistemų tvarkymui, kultūros paveldo išsaugojimui.



Pirmasis prioritetas „Žmogus ir visuomenė“ apima švietimo kokybės ir paslaugų gerinimą, investicijas į suaugusiųjų švietimą, kultūrinių veiklų skatinimą, paramą šeimai ir vaikui, socialinių paslaugų plėtrą, bendruomenių bei nevyriausybinių organizacijų veiklos gerinimą.



Antrasis prioritetas „Ekonomikos skatinimas“ aprėpia inovacijų skatinimą, transporto sistemų plėtrą, turizmo skatinimą, darnaus išteklių naudojimą, investicijas į miestų, miestelių ir kaimų infrastruktūrą.



Trečiajame prioritete „Pažangus valdymas“ numatytos veiklos, kuriomis būtų skatinamas visuomenės dalyvavimas sprendimų priėmime, aktyvumas, viešųjų paslaugų efektyvumo didinimas, kvalifikacijos kėlimas, seniūnų veiklos gerinimas ir kitos priemonės, kurios padėtų viešąjį valdymą labiau priartinti prie gyventojų poreikių.



PRIEMONIŲ PLANAS

- 317 projektinių veiklų

- 12 atsakingų vykdytojų



PLANO ĮGYVENDINIMO STEBĖSENA

VERTINIMO KRITERIJAI

Efekto vertinimo kriterijai – prioritetų vertinimas

Rezultato vertinimo kriterijai – tikslų vertinimas

Produkto vertinimo kriterijai – uždavinių vertinimas



ES finansinė parama. Regioniniai projektai

ES LĖŠŲ PANAUDOJIMO
RIBŲ REIKŠMĖS 2014 m. BALANDŽIO mėn. 01 d.

Toleruotina riba - 82,0 %

Kritinė riba - 71,0 %

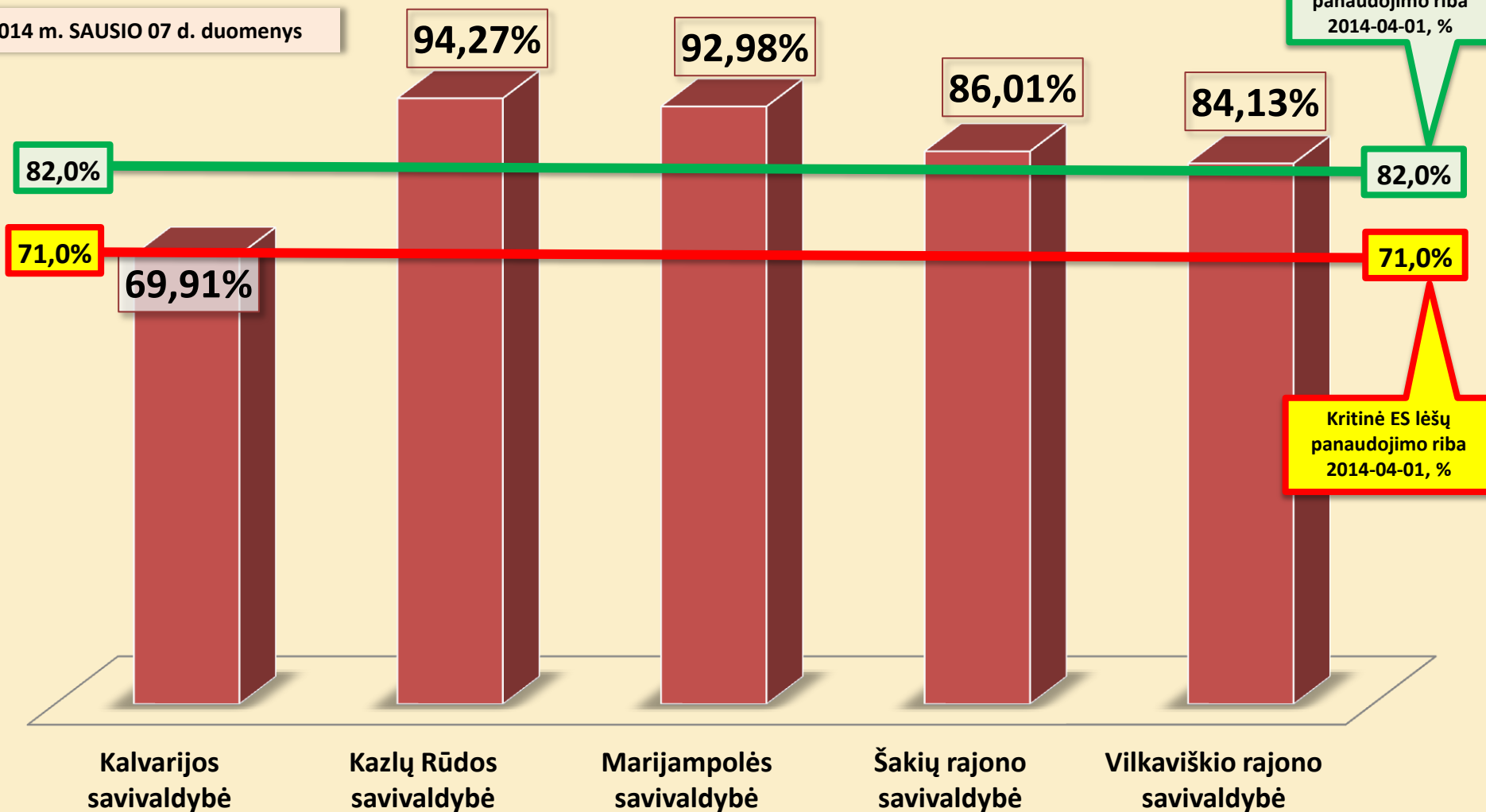
MARIJAMPOLĖS APSKRITIS.



ES struktūrinė parama 2007 - 2013 m. Marijampolės regione

■ Apmokėtų ES lėšų dalis nuo savivaldybei skirtų

2014 m. SAUSIO 07 d. duomenys



MARIJAMPOLĖS APSKRITIS.



ES struktūrinė parama 2007 - 2013 m. Marijampolės regione

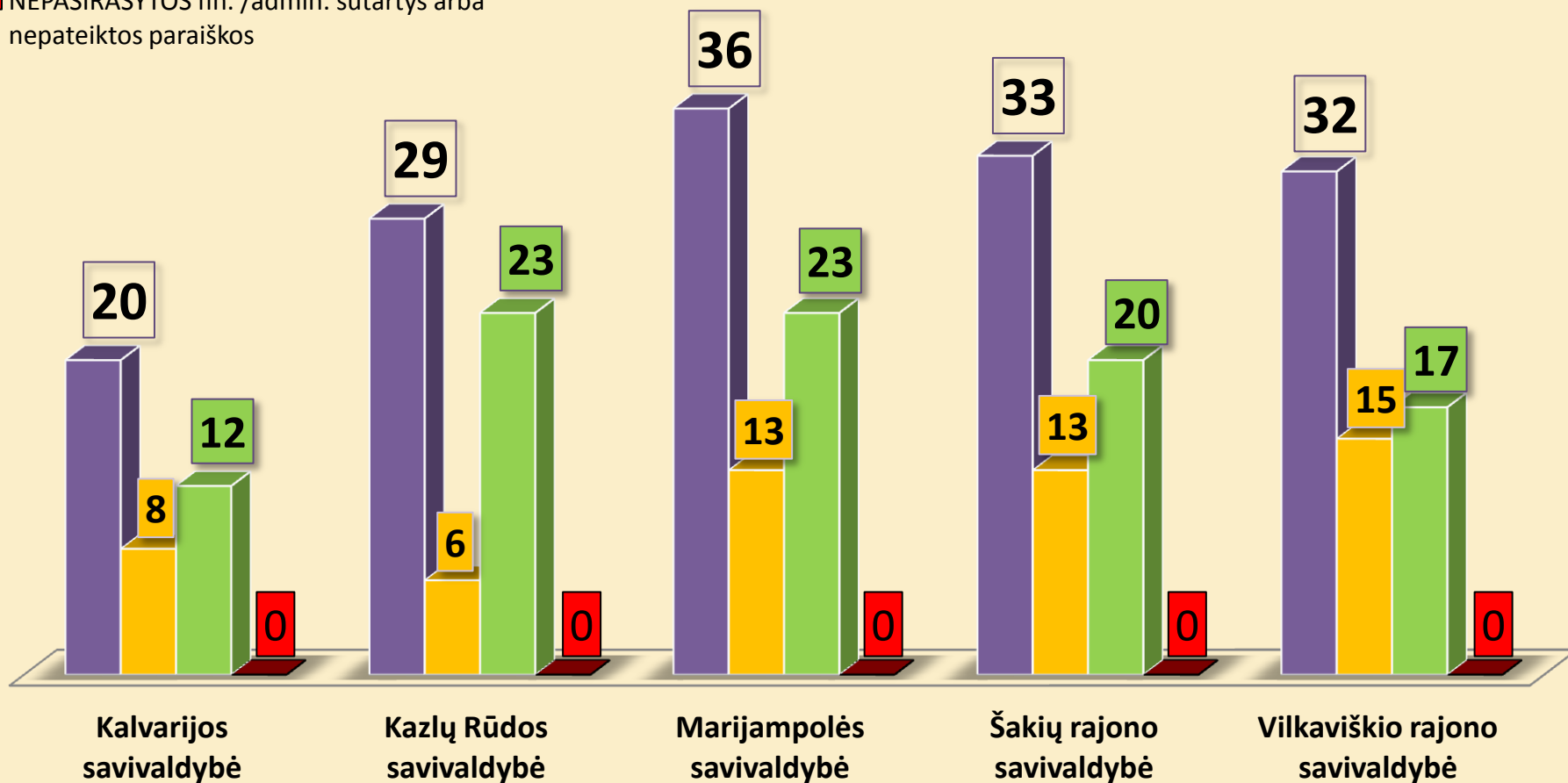
■ Projektų skaičius regiono sąrašuose

■ ĮGYVENDINAMŲ projektų skaičius

■ BAIGTŲ projektų

■ NEPASIRAŠYTOS fin. /admin. sutartys arba nepateiktos paraiškos

2014 m. SAUSIO 07 d. duomenys



MARIJAMPOLĒS APSKRITIS.

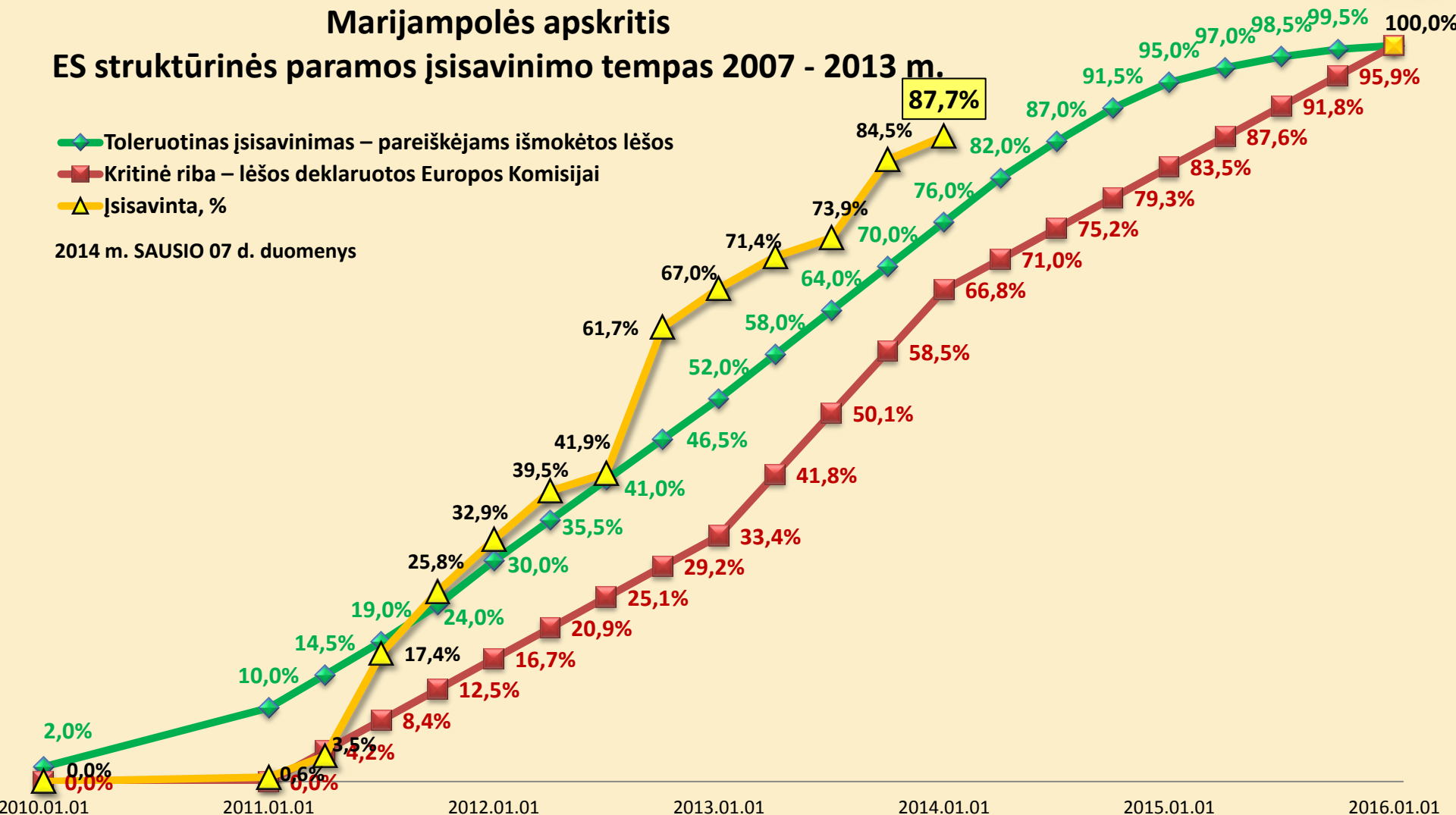


Marijampolės apskritis

ES struktūrinės paramos įsisavinimo tempas 2007 - 2013 m.

- ◆ Toleruotinas įsisavinimas – pareiškėjams išmokėtos lėšos
- Kritinė riba – lėšos deklaruotos Europos Komisijai
- ▲ Įsisavinta, %

2014 m. SAUSIO 07 d. duomenys




MARIJAMPOLĖS APSKRITIS.



Toleruotina riba
2014 m. BALANDŽIO 1d.
82,0%

ES lėšų panaudojimas apskrityse pagal regionines priemones, dalis %

2014 m. VASARIO 01 d. duomenys





P A B A I G A

www.lietuvosregionai.lt

Informacija parengė:

Evaldas Ulevičius

Regioninės plėtros departamento prie VRM
Marijampolės apskrities skyriaus vedėjas

2014-02-06, Marijampolė

MARIJAMPOLĒS APSKRITIS.

