



**MARIJAMPOLĖS REGIONO PLĖTROS TARYBA**

**MARIJAMPOLĖS  
REGIONO PLĖTROS PLANAS  
2014–2020 METAMS**

**Patvirtintas:**

Marijampolės regiono  
plėtros tarybos  
2013 m. lapkričio 21 d.  
sprendimu Nr. 51/8S-46

Marijampolė  
2013

## TURINYS

1. Įvadas .....	4
1.1. Marijampolės regiono plėtros plano 2014–2020 metams rengėjai .....	4
1.2. Plano rengimo kontekstas .....	4
<b>2. Regiono socialinės ir ekonominės būklės analizė .....</b>	<b>7</b>
2.1. Regiono socialinės ir ekonominės būklės analizė (PESET).....	12
2.2. SSGG analizė.....	15
2.2.1. Stiprybės .....	15
2.2.2. Silpnybės .....	17
2.2.3. Galimybės.....	19
2.2.4. Grėsmės.....	21
<b>3. Strategija .....</b>	<b>23</b>
<b>4. Priemonių planas .....</b>	<b>25</b>
<b>5. Plano įgyvendinimo stebėseną .....</b>	

Error! Bookmark not defined.

**NAUDOJAMOS SANTRUMPOS IR SĄVOKOS**

<b>AJL</b>	– Asociacija „Jaunimo laisvalaikis“
<b>AMAR</b>	– Asociacija „Marijampoliečiai“
<b>ASKF</b>	– Asociacija „Sūduvos kultūros fondas“
<b>BVP</b>	– bendrasis vidaus produktas
<b>ES</b>	– Europos Sąjunga
<b>KPPARM</b>	– Kauno prekybos, pramonės ir amatų rūmų Marijampolės filialas
<b>KRSA</b>	– Kazlų Rūdos savivaldybės administracija
<b>KSA</b>	– Kalvarijos savivaldybės administracija
<b>MARKO</b>	– Marijampolės kolegija
<b>MSA</b>	– Marijampolės savivaldybės administracija
<b>RPP</b>	– regiono plėtros planas
<b>SVID</b>	– VšĮ „Sveikatingumo idėjos“
<b>SIP</b>	– VšĮ „Socialinės integracijos projektai“
<b>ŠRSA</b>	– Šakių rajono savivaldybės administracija
<b>TUI</b>	– tiesioginės užsienio investicijos
<b>VMDU</b>	– vidutinis mėnesinis darbo užmokestis
<b>VRM</b>	– Vidaus reikalų ministerija
<b>VRSA</b>	– Vilkaviškio rajono savivaldybės administracija

## 1. Įvadas

### 1.1. Marijampolės regiono plėtros plano 2014–2020 metams rengėjai

Marijampolės regiono plėtros plano 2014–2020 metams rengėjas – Regioninės plėtros departamentas prie Vidaus reikalų ministerijos.

#### Darbo grupė 2014–2020 metams plano rengimui\*

Eil. Nr.	VARDAS	PAVARDĖ	INSTITUCIJA	NARYS
1.	<b>Evaldas</b>	<b>Ulevičius</b>	Regioninės plėtros departamentas prie VRM	pagrindinis
	<i>Jurgita</i>	<i>Pačkauskaitė</i>	<i>Regioninės plėtros departamentas prie VRM</i>	<i>pakaitinis</i>
2.	<b>Vaidotas</b>	<b>Viliūnas</b>	Marijampolės kolegija	pagrindinis
	<i>Irena</i>	<i>Sviliuvienė</i>	<i>Marijampolės kolegija</i>	<i>pakaitinis</i>
3.	<b>Zita</b>	<b>Naruševičienė</b>	Marijampolės teritorinė darbo birža	pagrindinis
	<i>Rita</i>	<i>Mockuvienė</i>	<i>Marijampolės teritorinė darbo birža</i>	<i>pakaitinis</i>
4.	<b>Edita</b>	<b>Snapkauskienė</b>	Kalvarijos savivaldybės administracija	pagrindinis
	<i>Vida</i>	<i>Tumelienė</i>	<i>Kalvarijos savivaldybės administracija</i>	<i>pakaitinis</i>
5.	<b>Vitas</b>	<b>Girdauskas</b>	Šakių rajono savivaldybės administracija	pagrindinis
	<i>Kęstutis</i>	<i>Kuncaitis</i>	<i>Šakių rajono savivaldybės administracija</i>	<i>pakaitinis</i>
6.	<b>Andrius</b>	<b>Jasinskis</b>	Kauno pramonės, prekybos ir amatų rūmų Marijampolės filialas	pagrindinis
	<i>Dana</i>	<i>Liukinevičienė</i>	<i>Kauno pramonės, prekybos ir amatų rūmų Marijampolės filialas</i>	<i>pakaitinis</i>
7.	<b>Valdas</b>	<b>Riklius</b>	Vilkaviškio rajono savivaldybės administracija	pagrindinis
	<i>Martynas</i>	<i>Vaščėga</i>	<i>Vilkaviškio rajono savivaldybės administracija</i>	<i>pakaitinis</i>
8.	<b>Rasa</b>	<b>Avietynienė</b>	Kazlų rūdės savivaldybės administracija	pagrindinis
	<i>Rūta</i>	<i>Gudelevičienė</i>	<i>Kazlų rūdės savivaldybės administracija</i>	<i>pakaitinis</i>
9.	<b>Vilija</b>	<b>Ramanauskaitė</b>	Marijampolės savivaldybės administracija	pagrindinis
	<i>Darius</i>	<i>Cinaitis</i>	<i>Marijampolės savivaldybės administracija</i>	<i>pakaitinis</i>

\* Sudaryta Marijampolės regiono plėtros tarybos 2012 m. birželio 5 d. sprendimu Nr.51/8S-20

Siekiant sėkmingai įgyvendinti nacionalinę regioninę politiką Marijampolės apskrityje, užtikrinti efektyvų finansinių išteklių panaudojimą ir prisidėti prie regiono socialinio bei ekonominio vystymosi, Marijampolės regiono plėtros planas 2014–2020 metams parengtas atsižvelgiant į Marijampolės regiono plėtros 2014–2020 metais galimybių studijos išvadas ir rekomendacijas. Galimybių studija parengta įgyvendinant projektą „Marijampolės regiono plėtros 2014–2020 metais galimybių studijos parengimas“, finansuotą iš Europos socialinio fondo bei Lietuvos Respublikos valstybės biudžeto lėšų pagal Žmogiškųjų išteklių plėtros veiksmų programos priemonę „Regioninės plėtros tobulinimas, regionų plėtros planai ir savivaldybių (ilgalaikiai / trumpalaikiai) strateginiai plėtros planai“.

### 1.2. Plano rengimo kontekstas

#### Planas rengiamas:

- Laikantis tęstinumo principo, atsižvelgiant į pasiektus rezultatus įgyvendinant Marijampolės regiono plėtros planą 2006–2013 metams, patvirtintą Marijampolės regiono plėtros tarybos 2005 m. gruodžio 29 d. sprendimu Nr. TS-16.

- Vadovaujantis Lietuvos Respublikos regioninės plėtros įstatymo (Žin., 2000, Nr. 66-1987; 2002, Nr. 123-5558; 2007, Nr. 61-2339; 2010, Nr. 48-2285) 8 straipsniu ir Lietuvos *Marijampolės regiono plėtros planas 2014–2020 metams*




Respublikos vidaus reikalų ministro 2011 m. rugsėjo 23 d. įsakymu Nr. IV-706 patvirtinta Regionų plėtros planų rengimo metodika.

- Atsižvelgiant į Nacionalinę pažangos programą, patvirtintą Lietuvos Respublikos Vyriausybės 2012 m. lapkričio 28 d. nutarimu Nr. 1482, skirtą Lietuvos pažangos strategijai „Lietuva 2030“ įgyvendinti, bei ES strategijos „Europa 2020“ nuostatas, ilgalaikės valstybės prioritetų įgyvendinimo kryptis, nacionalinius ES struktūrinės paramos programavimo dokumentus.

**Plano rengimui naudoti planavimo dokumentai:**

- Valstybės pažangos strategija „Lietuvos pažangos strategija „Lietuva 2030“ (Lietuvos Respublikos Seimo 2012 m. gegužės 15 d. nutarimas Nr. XI-2015)
- 2014–2020 metų nacionalinė pažangos programa (Lietuvos Respublikos Vyriausybės 2012 m. lapkričio 28 d. nutarimas Nr. 1482)
- Lietuvos Respublikos teritorijos bendrasis planas, (Lietuvos Respublikos Seimo 2002 m. spalio 29 d. nutarimas Nr. IX-1154)
- Marijampolės apskrities teritorijos bendrasis (generalinis) planas, (Lietuvos Respublikos Vyriausybės 2010 m. rugsėjo 8 d. nutarimas Nr. 1298)
- Valstybės ilgalaikės raidos strategija (Lietuvos Respublikos Seimo 2002 m. lapkričio 12 d. nutarimas Nr. IX-1187)
- Kalvarijos savivaldybės 2011–2017 m. strateginis plėtros planas (Kalvarijos savivaldybės tarybos 2010 m. liepos 29 d. sprendimas Nr. T-68-21)
- Kazlų Rūdos savivaldybės 2013–2020 metų strateginis plėtros planas (Kazlų Rūdos savivaldybės 2012 m. rugpjūčio 29 d. sprendimas Nr. TS IV(20)-1620)
- Marijampolės savivaldybės plėtros iki 2017 metų strateginis planas (Marijampolės savivaldybės tarybos 2012 m. spalio 29 d. sprendimas Nr. 1-679)
- Šakių rajono savivaldybės 2011–2017 m. strateginis plėtros planas (Šakių rajono savivaldybės tarybos 2010 m. gruodžio 23 d. sprendimas Nr. T-402)
- Vilkaviškio rajono savivaldybės 2011-2018 metų strateginis plėtros planas (Vilkaviškio rajono savivaldybės tarybos 2010 m. liepos 30 d. sprendimas Nr. B-TS-1201)

**Duomenų šaltiniai:**

	<b>Statistikos departamentas prie Lietuvos Respublikos Vyriausybės</b>
	<b>Marijampolės teritorinė darbo birža</b>
	<b>Lietuvos kelių policijos tarnyba</b>
	<b>AB Lesto</b>
	<b>AB Lietuvos dujos</b>
	<b>UAB „Didma“</b>
	<b>UAB „Kalvarijos komunalininkas“</b>
	<b>UAB „Šakių šilumos tinklai“</b>
	<b>AB Litesko</b>
	<b>UAB „Kazlų Rūdos komunalininkas“</b>
	<b>UAB „Vilkaviškio vandenys“</b>
	<b>Marijampolės savivaldybės visuomenės sveikatos biuras</b>
	<b>UAB „Sūduvos vandenys“</b>
	<b>UAB „Šakių vandenys“</b>
	<b>Marijampolės regiono aplinkos apsaugos departamentas prie Aplinkos ministerijos</b>
	<b>UAB „Marijampolės apskrities atliekų tvarkymo centras“</b>
	<b>Saugomų teritorijų valstybės kadastras</b>
	<b>Nacionalinė žemės tarnyba prie Žemės ūkio ministerijos</b>
	<b>VŠĮ „Ekoagros“</b>
	<b>Valstybės įmonė Žemės ūkio informacijos ir kaimo verslo centras</b>

## 2. Regiono socialinės ir ekonominės būklės analizė

Lietuvos regioninės politikos tikslas – mažinti regionų socialinius ir ekonominius skirtumus bei išsivystymo netolygumus pačiuose regionuose, skatinti visoje valstybės teritorijoje tolygią ir tvarią plėtrą. Vienas iš instrumentų, naudojamų regioninės politikos įgyvendinimui, yra regionų plėtros planai. RPP tikslas – numatyti pagrindines regiono socialinės ir ekonominės plėtros kryptis, apibrėžti veiklos prioritetus, tikslus, uždavinius ir priemones jiems įgyvendinti.

Valstybės pažangos strategijoje „Lietuvos pažangos strategija „Lietuva 2030“ išskiriamos trys esminės pažangos sritys – visuomenė, ekonomika ir valdymas. Šia strategija siekiama paskatinti esminius visuomenės pokyčius ir sudaryti sąlygas formuotis kūrybingai, atsakingai ir atvirai asmenybei.

Lietuvoje pagal bendrą teritorinių statistinių vienetų klasifikatorių (NUTS) NUTS 1 ir 2 lygį atitinka šalis, NUTS 3 lygį – apskritis. Žemesnius teritorinius vienetus atitinka savivaldybės (LAU 1) ir seniūnijos (LAU 2).

**NUTS 1 lygis** – šalis



**NUTS 2 lygis** – šalis

**NUTS 3 lygis** –

apskritis



**Marijampolės apskritis** sudaryta iš [Kalvarijos](#), [Kazlų Rūdos](#), [Marijampolės](#), [Šakių rajono](#) bei [Vilkaviškio rajono](#) savivaldybių teritorijų, pasižyminčių socialinių, ekonominių ir etnokultūrinių interesų bendrumu.

Apskritis centras – Marijampolės miestas.

Marijampolės apskritis šalies pietvakariuose ribojasi su Kaliningrado sritimi (Rusijos Federacija) ir Lenkijos Respublika, o Lietuvoje – su Kauno, Alytaus ir Tauragės apskritimis.

Beveik visa apskrities teritorija yra Šešupės žemupyje, tik pietinis pakraštys – Baltijos kalvyno Sūduvos aukštumoje.

Aukščiausia vieta – Pavištyčio kalnas (285 m). Per visą apskrities teritoriją teka Šešupė ir jos intakai. Kiti vandens telkiniai – ežerai, tvenkiniai. Daugiausia jų yra Vilkaviškio rajone. Didžiausi ežerai – Vištyčio ir Paežerių.



<b>Pagrindiniai duomenys</b>	Reikšmė	Vieta šalyje (tarp 10 apskričių)
Plotas, km <sup>2</sup>	4.463	(8 vieta)
Gyventojų skaičius 2013 m. pradžioje	156.455	(6 vieta)
BVP vienam gyventojui 2011 m., tūkst. Lt	21,9	(9 vieta)
TUI vienam gyventojui 2006–2011 m., Lt	8.087	(9 vieta)
Materialinės investicijos vienam gyventojui 2006–2011 m., Lt	22.088	(9 vieta)
Vidutinis mėnesinis bruto darbo užmokestis 2012 m., Lt	1.726	(9 vieta)
Nedarbo lygis 2012 m., proc.	14,7	(6 vieta)

## Gyventojai

Marijampolės apskrityje 2013 m. pradžioje gyveno 156.455 žmonės – 5,3 proc. šalies gyventojų. Gyventojų tankumas 35,1 gyv./km<sup>2</sup>. Moterys sudaro 52,6 proc., vyrai – 47,4 proc. apskrities gyventojų. 2003–2013 m. gyventojų skaičius apskrityje sumažėjo 29,5 tūkst., t. y 16 proc.: dėl neigiamos natūralios kaitos – 8,5 tūkst. (47,8 proc.) gyventojų, dėl neigiamo migracijos saldo – 9,3 tūkst. (52,2 proc.) žmonių. 2011 m. neto tarptautinė migracija buvo – 11,1/1000 gyv, o vidutiniškai šalyje buvo – 12,5/1000 gyv.

### **Gyventojų skaičius 2013 m. pradžioje savivaldybėse:**

Kalvarijos sav.	Kazlų Rūdos sav.	Marijampolės sav.	Šakių r. sav.	Vilkaviškio r. sav.
11.777	12.738	59.483	31.402	41.055

## Bendrasis vidaus produktas

Marijampolės apskrityje 2011 m. sukurtas BVP sudarė 3.526,2 mln. Lt, t. y. 3,3 proc. visos šalies BVP. BVP 1 gyventojui 2011 m. sudarė 21,9 tūkst. Lt, t. y. 62,5 proc. šalies vidurkio.

Marijampolės apskrityje daugiausiai pridėtinės vertės sukuriama pramonės, prekybos ir transportavimo bei viešojo administravimo sektoriuose. Sukuriama pridėtinės vertės dalis šiuose sektoriuose yra panaši į kitas Lietuvos apskritis. Marijampolės apskrityje ženkliai didesnė pridėtinės vertės dalis sukuriama žemės ūkio sektoriuje (Marijampolės apskrityje – 11,7 proc., šalyje – 3,5 proc.).

## Tiesiogines užsienio investicijas

TUI vienam gyventojui 2006–2011 m. sudarė 8.087 Lt. Marijampolės apskritis pagal šį rodiklį yra devintoje vietoje šalyje. Daugiausiai investicijų vienam gyventojui 2011 m. teko Kazlų Rūdos savivaldybėje – 21.953 Lt/1gyv., mažiausiai – Kalvarijos savivaldybėje – 142 Lt/1gyv.

## Materialinės investicijos

Materialinių investicijų 1 gyventojui rodiklis Marijampolės apskrityje yra mažesnis nei Lietuvos vidurkis. Materialinių investicijų kiekis Marijampolės apskrityje ženkliai sumažėjo 2009 m., tačiau vėlesniais metais stabilizavosi. Daugiausiai materialinių investicijų vienam gyventojui teko Kazlų Rūdos (4.518 Lt/1 gyv.) ir Marijampolės (4.900 Lt/1 gyv.) savivaldybėse, mažiausiai – Vilkaviškio rajono savivaldybėje (2.298 Lt/1gyv.). 2011 m. materialinių investicijų suma tenkanti vienam gyventojui Marijampolės apskrityje sudarė 3.707 Lt/1gyv., Lietuvoje 5110 Lt/1gyv.

## Verslas

Veikiančių ūkio subjektų skaičius 1.000 gyventojų 2012 m. Marijampolės apskrityje (18,1) yra mažesnis už Lietuvos vidurkį (27,8). Daugiausiai veikiančių ūkio subjektų, tenkančių 1000 gyventojų yra Marijampolės ir Kazlų Rūdos savivaldybėse, mažiausiai – Kalvarijos savivaldybėje. Marijampolės savivaldybėje – 50,7 proc. visų apskrities ūkių subjektų ir sudaro 24,2 ūkio subjektų 1000 gyventojų. Kitose regiono savivaldybėse veikiančių ūkio subjektų skaičius 1000 gyventojų mažesnis: Kazlų Rūdos – 17,1; Šakių rajono – 15,1; Vilkaviškio rajono – 13,8; Kalvarijos – 11,9.

Marijampolės apskrityje vyrauja smulkios ir vidutinės įmonės, kurios sudaro apie 85 proc. visų apskrityje registruotų ūkio subjektų. 2006–2013 m. smulkių ir vidutinių įmonių skaičius neženkliai didėjo (nuo 83 proc. 2006 m. iki 85 proc. 2013 m.), taip pat išaugo didelių įmonių skaičius.



### **Gyventojų užimtumas**

2012 m. liepos 1 d. Marijampolės apskrityje buvo registruoti 11.468 bedarbiai, kurie sudarė 10,9 proc. visų Marijampolės apskrities darbingo amžiaus gyventojų. Bedarbių procentas nuo darbingo amžiaus gyventojų per metus padidėjo 0,1 proc.

2012 m. liepos 1 d. Marijampolės apskrityje buvo registruotos 5.625 neturinčios darbo moterys ir jos sudarė 11,0 proc. Marijampolės apskrities darbingo amžiaus moterų. Neturinčių darbo vyrų buvo registruota 5.843 ir jie sudarė 10,7 proc. Marijampolės apskrities darbingo amžiaus vyrų. Jaunų iki 25 metų amžiaus bedarbių 2012 m. liepos 1 d. Marijampolės apskrityje buvo 1.534 – 13,4 proc. visų registruotų bedarbių.

Marijampolės apskrityje didžiausia užimtųjų dalis dirba paslaugų sektoriuje, tačiau lyginant su kitomis Lietuvos apskritimis šis santykis yra mažesnis. Taip pat Marijampolės apskrityje ženkliai didesnė užimtųjų dalis dirba žemės ūkio sektoriuje.

### **Vidutinis mėnesinis darbo užmokestis**

Pagal vidutinį mėnesinį darbo užmokestį Marijampolės apskritis atsilieka nuo kitų Lietuvos regionų. 2012 m. VMDU bruto buvo 81,3 proc. šalies vidurkio. Tarp apskrities savivaldybių 2012 m. aukščiausi rodikliai Kazlų Rūdos savivaldybėje (bruto – 2.051 Lt, neto – 1.598 Lt), žemiausi Kalvarijos savivaldybėje (bruto – 1.527 Lt, neto – 1.216 Lt). Mažesnės regiono gyventojų disponuojamos pajamos sunkina sąlygas plėtoti ne pirmo būtinumo paslaugų gyventojam sektorių.

### **Kultūros paveldas / Turizmas**

Apskrities teritorijos specifinis bruožas – daug buvusių dvarų (36 dvarų paveldo objektai). Vertingiausios dvarvietės: buvusi dvaro sodyba Šakių rajono savivaldybės Kidulių kaime, Gelgaudiškio dvaro sodyba, Paežerių dvaro sodyba, Zyplių dvaro sodyba.

Turtingas regiono istorinis ir kultūrinis paveldas. Daug objektų, sietinų su Lietuvos valstybingumu bei kultūrine, švietėjiška žymių žmonių veikla, gyvenimu. Jonas Basanavičius, Vincas Kudirka, Jonas Jablonskis gimė ir mokėsi šiame regione.

Apskrityje yra 5 registruotos urbanistinės vietovės – trys valstybės saugomi urbanistiniai kultūros paveldo objektai: Kudirkos Naumiesčio miestelio istorinis centras, Virbalio miestelio istorinis centras, Kalvarijos miesto istorinė dalis bei du kultūros vertybių registre registruoti urbanistiniai kultūros paveldo objektai: Griškabūdžio miestelis ir Višakio Rūdos kaimas.

Marijampolės apskritį pristato autoturizmo maršrutas „Suvalkijos žiedas“ ir dviračių turizmo trasų žiedas „Suvalkijos dviračių žiedas“.

### **Žemės ūkis**

Bendra žemės ūkio gamybos Marijampolės apskrityje kryptis – intensyvus ūkininkavimas. Apskrityje palankios ūkininkavimo sąlygos, nes žemės derlingumas yra didesnis nei šalies vidurkis. Žemės ūkio naudmenos Marijampolės apskrityje užima 67 proc. viso apskrities ploto. Daugiausiai produkcijos išauginama Šakių ir Vilkaviškio rajono savivaldybėse. Marijampolės apskrityje, taip pat ir kitose apskrityse, pastebimas ūkininkų skaičiaus didėjimas (2013 m. apskrityje buvo 11.484 ūkininkai). Apskrityje pastebimas ekologinių ūkių mažėjimas, tokia pati situacija ir likusiose Lietuvos apskrityse. Sertifikuotų ekologinių ūkių skaičius Marijampolės apskrityje sumažėjo nuo 167 ūkių 2008 m. iki 98 ūkių 2012 m.

Marijampolės regiono savivaldybėse veikia daugiau nei 100 kaimo vietovių bendruomenių.

## Transportas

Apskritis turi gerai išplėtotą automobilių kelių tinklą, teritoriją kerta svarbios automagistralės: A7 – Marijampolė-Kybartai, A16 – Marijampolė-Prienai-Vilnius, A5 – Kaunas-Marijampolė-Kalvarija, tarptautinė magistralė E67 – „Via Baltica“.

Dėl patogios geografinės padėties (greta sienų su Lenkija ir Rusija) ir tranzitinių srautų, eismo intensyvumas Marijampolės regiono magistraliniuose ir krašto keliuose yra gana didelis. Dėl to eismo įvykių bei žuvusiųjų skaičius 1000 gyventojų Marijampolės apskrityje išlieka didesnis nei Lietuvos vidurkis (Marijampolės apskrityje: 2,59 ir 0,32; šalyje atitinkamai: 1,94 ir 0,22).

Vietinės reikšmės kelių ilgis Marijampolės apskrityje didėja. Vietinės reikšmės keliai, turintys asfalto dangą, sudaro 86 proc. visų vietinės reikšmės kelių regione. Geriausia situacija Vilkaviškio rajone (95 proc.), o prasčiausia Marijampolės savivaldybėje (76,8 proc.). Kelių dangos kokybė Marijampolės apskrityje geresnė nei Lietuvos vidurkis.

Marijampolės apskrityje bei Lietuvoje automobilių skaičiaus didėja, o automobilizacijos lygis Marijampolės apskrityje ženkliai didesnis nei Lietuvos vidurkis. Didžiausias automobilių skaičius 1000 gyventojų yra Marijampolės savivaldybėje.

Modernizuojant ir plėtojant geležinkelių infrastruktūrą tiesiama europinės vėžės (1435 mm pločio) „Rail Baltica“ geležinkelio trasa.

Oro transporto infrastruktūra neišplėtotą, yra tik vienas civilinis objektas – Sasnavos aerodromas. Jo naudojimo galimybės transportavimui minimalios. Svarbiausios aerodromo funkcijos – sportinė aviacija ir aviacinis turizmas.

## Švietimas, mokslas ir kultūra

Marijampolės apskrities švietimo ir mokslo infrastruktūros tinklą sudaro ikimokyklinės ugdymo įstaigos, bendrojo lavinimo mokyklos, profesinė mokykla ir kolegija.

Pagal ikimokyklinio ugdymo paslaugų prieinamumą, Marijampolės regione sudėtingiausia situacija Kazlų Rūdos sav., kur 2011 m. 100-ui vaikų, lankančių ikimokyklinio ugdymo įstaigas, tenka tik 66 vietos. Kai kuriose savivaldybėse situacija ikimokyklinio ugdymo prieinamumo klausimu vertintina kaip gera – Kalvarijos sav. 100-ui vaikų, lankančių ikimokyklinio ugdymo įstaigas, teko 117 vietų, Šakių rajono savivaldybėje – 107 vietos.

Mokinių skaičius regiono bendrojo lavinimo mokyklose mažėjo panašia apimtimi tiek šalies mastu, tiek ir Marijampolės apskrityje. 2011–2012 mokslo metais mokėsi apie 23 proc. mažiau moksleivių lyginant su 2006–2007 mokslo metais. Tačiau bendrojo ugdymo mokyklų skaičius apskrityje mažėjo lėčiau lyginant su šalies vidurkiu. Tai didina regiono savivaldybių atotrūkį pagal mokyklų dydį. 2011–2012 mokslo metais regiono mokyklose vidutinis moksleivių skaičius vienai mokyklai buvo mažesnis (264 mokiniai) už šalies vidurkį (300 mokinių).

Tradicinės neformaliojo ugdymo įstaigos (muzikos, dailės mokyklos) veikia visose regiono savivaldybėse. Daugumos jų infrastruktūra yra nusidėvėjusi.

Svarbus vaidmuo regiono plėtros procesuose tenka Marijampolės kolegijai. Tai – vienintelė aukštoji mokykla regione. Marijampolės kolegijoje studentų skaičius pastaraisiais metais mažėjo. Tai pirmiausiai susiję su demografinėmis tendencijomis, o bendros studijuojančių skaičiaus mažėjimas būdingas visai šaliai. Tokios tendencijos nepaneigia aukštosios mokyklos svarbos regione, tačiau rodo neišvengiamą poreikį labiau specializuotis, koncentruotis į kelias prioritėtines sritis.

Lyginant su kitais šalies regionais, regione mažiausia gyventojų (25–64 m.) su aukščiausiu (ISCED 5, 6) išsilavinimu dalis (9,8 proc., šalyje 19,4 proc.).

Regiono veikia regioninė profesinio mokymo institucija – Marijampolės profesinio rengimo centras. Centras vykdo platų mokymo programų sąrašą. Profesinio rengimo centras dalyvauja ir suaugusiųjų mokymo veiklose. Didėjantis profesinėse mokyklose parengtų specialistų skaičius (701 2011–2012 metais, lyginant su 563 2006–2007 metais). Šios tendencijos

daro teigiamą įtaką regiono įmonių, besispecializuojančių maisto gamyboje, medienos apdirbimo pramonėje plėtrai ateityje, kadangi užtikrinama darbo jėgos pasiūla.

### **Sveikatos priežiūra**

Marijampolės regione sergamumo tendencijos kiek geresnės nei bendrai šalyje. Ligoninėse gydytų ligonių skaičius 1000 gyv. 2006–2010 m. išliko stabilus (2006 m. – 227,9 ligoniai, 2010 m. – 227,7 ligoniai), kai tuo tarpu šalyje ligoninėse gydytų ligonių skaičius didėjo (2006 m. – 227,6 ligoniai, 2010 m. – 245,2 ligoniai). Didžiausios gyventojų sveikatos problemos yra didelis elgsenos rizikos veiksnių paplitimas (alkoholio vartojimas, rūkymas, nesubalansuota mityba, per mažas fizinis aktyvumas), itin aukšti mirtingumo rodikliai nuo išvengiamų ir koreguojamų ligų bei mirties priežasčių.

Marijampolės apskrityje kaip ir visoje Lietuvoje vyrauja mirtingumas nuo širdies ir kraujagyslių ligų. Antroje vietoje yra onkologinės ligos, trečioje vietoje traumos ir apsinuodijimai, ketvirtoje – kvėpavimo takų ligos.

Marijampolės regione ženkliai geresni negu vidutiniškai šalyje sergamumo AIDS rodikliai. Tačiau, nerimą kelia gausėjantis sergančiųjų aktyvia tuberkulioze skaičius. Tokia situacija aktualizuoja prevencinių ir sveikos gyvensenos priemonių poreikį.

## 2.1. Regiono socialinės ir ekonominės būklės analizė (PESET)

Veiksniai	Teigiami	Neigiami
<p><b>Teisiniai ir politiniai</b></p>	<p>Marijampolės regiono strateginės vystymo kryptys, erdvinės raidos koncepcija nustatyta Marijampolės apskrities teritorijos bendrajame (generaliniame) plane, patvirtintame Vyriausybės 2010 m. rugsėjo 8 d. nutarimu Nr. 1298.</p> <p>Nacionalinės pažangos programoje išskirtas horizontalusis prioritetas „Regionų plėtra“, kuriuo siekiama didinti sanglaudą Lietuvoje, įtraukiant regionų plėtros tarybas į sprendimą priėmimą atrenkant siūlomus finansuoti regioninius projektus.</p> <p>Nacionaliniu lygiu pripažinta Marijampolės laisvosios ekonominės zonos svarba regiono plėtrai. 2011 m. gruodžio 23 d. Seimas priėmė Marijampolės laisvosios ekonominės zonos įstatymą Nr. XI-1907.</p> <p>Pagal Vyriausybės patvirtintą Regionų socialinių ir ekonominių skirtumų mažinimo 2011–2013 metų programą 2007–2013 m. ES paramos laikotarpiu teikta tikslinė parama Marijampolės savivaldybėje esančiam regioniniam centrui – Marijampolės miestui.</p>	<p>Administracinės reformos 2010 m. įvykdymas bei funkcijų delegavimas ministerijoms ir kitoms institucijoms apsunkino regioninį planavimą bei regiono plėtros plano įgyvendinimą. Apskirtyje nėra juridinę galią turinčios regioninės valdymo struktūros, kuri vykdytų ar koordinuotų savivaldybių veiklą įgyvendinant bendrus projektus. Teisiškai neregamentuoti savivaldybių bendrų projektų įgyvendinimo mechanizmai stabdo didesnės apimties, regioninės ir nacionalinės reikšmės projektų įgyvendinimą.</p> <p>Apskirtyje nėra išskirtų probleminių teritorijų. Skirtingai nei kitų apskričių savivaldybės Marijampolės apskrities savivaldybės 2007–2013 m. ES paramos laikotarpiu negalėjo pasinaudoti papildomomis paramos programomis.</p> <p>Savivaldybių biudžeto vykdymo mechanizmas kai sutaupytos lėšos gražinamos į valstybės biudžetą, o ne nukreipiamos vykdomų projektų kofinansavimui neskatina efektingesnio lėšų panaudojimo, apriboja ES paramos panaudojimo galimybes.</p>
<p><b>Ekonominiai</b></p>	<p>Regione aiški koncentracija į keletą sektorių: žemės ūkį ir miškininkystę, maisto pramonę, medienos pramonę. Taip pat regione gerai išvystytos transporto paslaugos ir transporto sektorių aptarnaujančios veiklos bei metalo apdirbimo pramonė. Regione veikia gerai šalies mastu ir eksporto rinkose žinomų maisto ir medienos pramonės įmonių.</p> <p>Lietuviškos kilmės prekių eksporto apimtys apskrityje 2012 metais padidėjo 73,3 proc. lyginant su 2006 metais (5-tas augimo tempas tarp regionų). Daugiausiai eksportuojama pieno ir pieno produktų, žuvies</p>	<p>Pagal bendrąjį vidaus produktą vienam gyventojui regionas užima 9-tą vietą tarp 10 regionų.</p> <p>Žemas darbo užmokestis. Pagal vidutinį mėnesinį bruto darbo užmokestį regionas užima devintą vietą tarp visų regionų.</p> <p>Ekonominė veikla koncentruojasi Marijampolės savivaldybėje. Dideli vidiniai regiono ekonominiai netolygumai trukdo tolygiai ir darniai regiono plėtrai.</p> <p>Regiono statistiką gerina užsienio investicijos Kazlų Rūdos savivaldybėje, o kitose savivaldybėse jos nėra tokios gausios.</p>

Veiksniai	Teigiami	Neigiami
	<p>produktų, cukraus, miltinių konditerijos gaminių, trąšų, medienos ir medienos dirbinių, baldų.</p> <p>Nuo 2007 m. iki 2011 m. tiesioginių užsienio investicijų skaičiuojant vienam gyventojui padaugėjo daugiau nei 4 kartus. Tai sparčiausias TUI augimas per šį laikotarpį tarp visų šalies regionų.</p>	<p>Didžiausios TUI apimtys regione yra sukauptos medienos, popieriaus ir popieriaus gaminių gamyboje. Kituose sektoriuose užsienio investicijų sukaupta keliolika kartų mažiau.</p> <p>Pagal materialinių investicijų apimtį vienam gyventojui Marijampolės regionas lenkia tik du regionus.</p> <p>Bendras regiono ekonomikos našumas yra mažesnis negu šalies (9-ta vieta vertinant pagal pridėtinę vertę, kurią sukuria vienas užimtasis).</p> <p>Smulkios ir vidutinės įmonės daugiausia orientuotos į vidaus rinką.</p>
<b>Socialiniai ir kultūriniai</b>	<p>Demografinės senatvės koeficientas yra mažesnis nei šalyje, t.y. regione yra santykinai daugiau vaikų ir jaunimo nei vidutiniškai šalyje.</p> <p>Natūralios kaitos rodiklis 1000 gyventojų sudaro – 3,2. Šis rodiklis geresnis tik dviejuose regionuose.</p> <p>Regione mažesnė nei vidutiniškai šalyje tarptautinė migracija (4-ta mažiausia tarp regionų).</p> <p>Nedarbo lygis Marijampolės apskrityje yra vienas mažiausių – apskritis yra ketvirtoje vietoje iš 10 apskričių (2011 m.). Ligoninėse gydytų ligonių skaičius regione yra antras mažiausių šalyje.</p> <p>Gerėja socialinės pagalbos į namus, globos namuose prieinamumas.</p>	<p>Apskrityje išlieka gyventojų skaičiaus mažėjimo tendencijos. Šie pokyčiai turi neigiamos įtakos darbo rinkai bei socialinio draudimo sistemai, mažėja mokinių skaičius ugdymo įstaigose.</p> <p>Lyginant su kitais šalies regionais, regione mažiausia gyventojų su aukščiausiu išsilavinimu dalis.</p> <p>Regione mažiausios vidutinės disponuojamos pajamos vienam namų ūkio nariui per mėnesį. 8,6 proc. apskrities gyventojų yra socialinės pašalpos gavėjai, daugiausia Kalvarijos savivaldybėje – 13,4 proc.</p> <p>Didėjantis socialinio būsto poreikis (4-tas tarp šalies regionų).</p> <p>Prastėjanti kriminogeninė padėtis Marijampolės regione – daugėja nusikalstamų veikų. Visgi kriminogeninė situacija, lyginant su šalies vidurkiu, išlieka geresnė.</p>
<b>Gamtiniai, geografiniai, aplinkosauginiai</b>	<p>Regiono teritoriją kerta svarbios transporto magistralės A7, A16, A5, tarptautinė magistralės E67 – „Via Baltica“, IX-D transporto koridorius. Todėl geografinė padėtis palanki paslaugų sektoriui plėtoti.</p> <p>Vykdomas europinės vėžės geležinkelio tiesimo projektas „Rail Baltica“, naujasis geležinkelis kerta Marijampolės regiono teritoriją. Tai suteikia naujų galimybių logistikos ir paslaugų sektorių plėtrai.</p>	<p>Palyginti mažai rekreaciniu požiūriu vertingų teritorijų, silpnai išvystytas regioninis turizmo paslaugų tinklas.</p> <p>Marijampolės regione didžiausias žuvusiųjų keliuose skaičius 1000 gyventojų rodiklis – 0,18 (šalies vidurkis – 0,1 2011 m.).</p> <p>Marijampolės regione automobilių skaičius 1000 gyventojų didžiausias tarp regionų. Didelis automobilizacijos lygis gali turėti neigiamų pasekmių gamtinei ir gyvenamajai aplinkai</p>

Veiksniai	Teigiami	Neigiami
	<p>Žemės derlingumas Marijampolės apskrityje didesnis už šalies vidurkį, tai sudaro geras sąlygas plėtoti žemės ūkio veiklą.</p> <p>Tobulinama vandens tiekimo ir nuotekų valymo infrastruktūra, gerinamas paslaugų prieinamumas. Daugėja kaimo gyventojų, besinaudojančių centralizuota vandentiekio ir nuotekų surinkimo sistema.</p> <p>Regiono veikia ES reikalavimus atitinkantis regioninis sąvartynas, įrengtos specifinių atliekų surinkimo aikštelės.</p>	<p>(padidėjusi oro tarša, triukšmo lygis), kelių kokybei.</p> <p>Gyventojų tankumas Marijampolės regione mažesnis už šalies vidurkį. Tai apsunkina sąlygas plėtojant verslą ir pramonę.</p>
<b>Technologiniai</b>	<p>Per 2008–2010 metų laikotarpį diegusių inovacijas įmonių rodikliai sutampa su šalies vidurkiu.</p> <p>Turinčių kompiuterių namų ūkių dalis didesnė už šalies vidurkį.</p> <p>Didėja informacinių technologijų aprėptis: kaimo vietovėse veikia platus plačiajuosčio interneto prieigų tinklas. Tai sudaro geras prielaidas e-paslaugų ir e-demokratijos plėtrai.</p> <p>Mobiliojo ryšio plėtra ir didėjanti tinklo aprėptis leidžia pagerinti komunikaciją atokiose vietovėse, kuriose neįmanoma pakloti ryšio tinklų.</p> <p>Diegiami nauji administravimo metodai regiono savivaldybėse (pvz., vieno langelio principas, kokybės valdymo sistemos) prisideda prie viešųjų paslaugų gyventojams kokybės gerinimo, didesnio efektyvumo.</p>	<p>Apskrityje nėra mokslinių tyrimų centrų ar veikiančių technologijų srities klasterių. Jų buvimas didintų regiono investicinį patrauklumą.</p> <p>Per 2008–2010 metų laikotarpį tik 1 proc. proc. įmonių diegė rinkodaros inovacijas (žemiausias rodiklis šalyje).</p> <p>Mažas skaičius darbuotojų, dalyvaujančių MTEP aukštojo mokslo ir valdžios sektoriuose Marijampolės regione (2011 m. dalyvavo 8 darbuotojai).</p> <p>Regiono savivaldybių elektroninės paslaugos yra tik pirmo lygio (t. y. savivaldybių tinklalapiuose skelbiami teikiamų paslaugų sąrašai, pateikiamos prašymų formos, tačiau nėra galimybės prašymą elektroniniu būdu pasirašyti ir išsiųsti atsakingam darbuotojui).</p> <p>Didėjanti technologinė atskirtis – vyresnio amžiaus visuomenės dalis retai naudojasi informacinėmis technologijomis.</p>

## 2.2. SSGG analizė

### 2.2.1. Stiprybės

Eil. Nr.	STIPRYBĖS	Įvertinimas (max „5“ - min „1“)
1.	Susiformavęs regiono gyventojų mentalitetas ir patirtis, kuri leidžia suprasti skirtingas Vakarų ir Rytų verslo kultūras. Verslas plėtojamas abiem kryptimis	3
2.	Regione aiški koncentracija į keletą sektorių: žemės ūkį ir miškininkystę, maisto pramonę, medienos pramonę. Taip pat regione gerai išvystytos transporto paslaugos ir transporto sektorių aptarnaujančios veiklos bei metalo apdirbimo pramonė. Regione veikia labai gerai šalies mastu ir eksporto rinkose žinomų įmonių	4
3.	Sparčiai didėjantis lietuviškos kilmės prekių eksportas rodo įmonių konkurencingumą tarptautinėje rinkoje. Daugiausiai eksportuojama pieno ir pieno produktų, žuvies produktų, cukraus, miltinių konditerijos gaminių, trašų, medienos ir medienos dirbinių, baldų	5
4.	Regione įsteigta Marijampolės laisvoji ekonominė zona	5
5.	Formuojasi automobilių prekybos, remonto bei aptarnavimo klasteris	3
6.	Demografinės senatvės koeficientas yra mažesnis nei šalyje. Tai reiškia, kad regione yra santykinai daugiau vaikų ir jaunimo nei vidutiniškai šalyje	4
7.	Sudarytos galimybės regione įgyti profesinį bei aukštąjį išsilavinimą. Regione veikia Marijampolės profesinio rengimo centras ir Marijampolės kolegija	4
8.	Regionas eilę metų pasižymi mažesniu nedarbo lygiu lyginant su šalies vidurkiu	4
9.	Gilios sporto tradicijos, profesionalūs sporto organizatoriai	3
10.	Suformuotas senų žmonių globos įstaigų tinklas	3
11.	Gerėja socialinių paslaugų aprėptis, socialinės pagalbos į namus, globos namuose prieinamumas	3
12.	Turtingas regiono istorinis ir kultūrinis paveldas. Daug objektų sietinų su Lietuvos valstybingumu bei kultūrine, švietėjiška žymių žmonių veikla, gyvenimu	4
13.	Turtingi Panemunės gamtiniai ir rekreaciniai ištekliai	4
14.	Per pastaruosius metus ES fondų lėšomis atnaujintos viešosios erdvės ir visuomeninės paskirties pastatai	4
15.	Regione gerai išplėtoti kelių ir geležinkelio transporto infrastruktūra. Nutiestos tarptautinės magistralės (TEN-T): I Kretos koridorius (A5) ir Kretos IX koridoriaus transporto atšaka Kaunas - Kaliningradas (A5, A7). Suplanuota, kad per regioną eis Rail Baltica geležinkelis, jungiantis Suomiją ir Vokietiją.	5

Eil. Nr.	STIPRYBĖS	Įvertinimas (max „5“ - min „1“)
16.	Išplėtotą bei modernizuotą tarptautinių, magistralinių ir krašto kelių infrastruktūrą	4
17.	Pakankamai išvystyta pagrindinių apskrities miestų infrastruktūra (vandentiekio, nuotekų, dujų, šilumos, elektros energijos tinklai)	3
18.	Geros interneto prieinamumo galimybės (namų ūkių dalis, turinti interneto prieigą, didesnė nei šalies vidurkis; pakankamai išplėtotas viešųjų interneto prieigos taškų tinklas)	4
19.	Didelės investicijos į šilumos gamybos ir tiekimo infrastruktūrą, šilumos mazgų daugiabučiuose namuose atnaujinimą, aplinkos taršos mažinimą	3
20.	Įrengti Marijampolės, Vilkaviškio, Kalvarijos miestų aplinkkeliai, sumažinantys atmosferos taršą miestuose	4
21.	Regiono veikia ES reikalavimus atitinkantis regioninis sąvartynas, įrengtos specifinių atliekų surinkimo aikštelės. Taip pat uždaryti seni, reikalavimų neatitinkantys sąvartynai	4
22.	Žemės derlingumas Marijampolės apskrityje didesnis už šalies vidurkį, tai sudaro geras sąlygas plėtoti žemės ūkio veiklą	5
23.	Susiformavusios intensyvios augalininkystės, mėsos ir pieno gyvulininkystės tradicijos ir šiai veiklai palankios gamtinės ir klimatinės sąlygos	4



### 2.2.2. Silpnybės

Eil. Nr.	SILPNYBĖS	Įvertinimas (max „5“ - min „1“)
1.	Nepakankami Regionų plėtros tarybų įgaliojimai priimant sprendimus dėl dalies ES struktūrinės paramos lėšomis finansuojamų projektų atrankos	4
2.	Savivaldybių biudžeto vykdymo mechanizmas, kai sutaupytos lėšos gražinamos į valstybės biudžetą, o ne nukreipiamos vykdomų projektų kofinansavimui, neskatina efektyvesnio lėšų panaudojimo, apriboja ES paramos panaudojimo galimybes	4
3.	Regiono ekonomikos našumas yra mažesnis negu šalies (vertinant pagal pridėtinę vertę, kurią sukuria vienas užimtasis)	5
4.	Žemi verslumo rodikliai	3
5.	Dideli vidiniai regiono ekonominiai netolygumai trukdo tolygiai ir darniai regiono plėtrai, ekonominė veikla koncentruojasi Marijampolės savivaldybėje	4
6.	SVV įmonės per menkai pasinaudoja šalies mastu prieinamais finansavimo šaltiniais ir instrumentais (lengvatinės paskolos, garantijos, rizikos kapitalas)	4
7.	Per mažai dėmesio skiriama inovacijų diegimui smulkiose įmonėse	3
8.	Regionas (išskyrus Kazlų Rūdos savivaldybę) atsilieka pagal pritrauktas tiesiogines užsienio investicijas	5
9.	Stokojama investicijų į materialinės bazės atnaujinimą. Pagal materialinių investicijų apimtį vienam gyventojui Marijampolės regionas lenkia tik du regionus	4
10.	Nepakankamai bendradarbiauja smulkaus ir vidutinio verslo įmonės	3
11.	Žemas darbo užmokestis ir mažiausios vidutinės disponuojamos pajamos vienam namų ūkio nariui per mėnesį	3
12.	Maža vartotojų perkamoji galia, nesudaranti galimybių išplėtoti įvairiapusės prekybos ir paslaugų infrastruktūros nedidelėse, mažiau urbanizuotose vietovėse	3
13.	Nepakankamas pramonės įmonių, mokslo ir tyrimų institucijų bendradarbiavimas, kuriant naujus produktus ir jų gamybos technologijas	3
14.	Nepakankamas jaunimo profesinis orientavimas	3
15.	Darbo jėgos pasiūlos kokybinis neatitikimas rinkos poreikiams	4
16.	Kvalifikuotos darbo jėgos emigracija	5
17.	Siaura rekreacijos paslaugų (ypač poilsio ir pramogų) pasiūla, nesugebanti ilgiau regione sulaikyti transporto koridoriais vykstančius keleivius	3
18.	Apskirtyje, kaip ir bendrai šalyje, išlieka neigiamos gyventojų skaičiaus	5

Eil. Nr.	SILPNYBĖS	Įvertinimas (max „5“ - min „1“)
	mažėjimo tendencijos	
19.	Lyginant su kitais šalies regionais, regione mažiausia gyventojų su aukščiausiu išsilavinimu dalis	3
20.	Žema bedarbių motyvacija ir registracija darbo biržoje ne užimtumo tikslais	4
21.	8,6 proc. apskrities gyventojų yra socialinės pašalpos gavėjai. Blogiausia padėtis Kalvarijos savivaldybėje – 13,4 proc.	3
22.	Didelis socialinės rizikos šeimų skaičius	3
23.	Prastėjanti kriminogeninė padėtis Marijampolės regione	3
24.	Kai kuriose savivaldybėse prastas ikimokyklinio ugdymo prieinamumas	3
25.	Didėjantis pagyvenusių žmonių skaičius, jų ekonominis, socialinis, psichologinis ir fizinis nesaugumas	3
26.	Nors dalies kultūros įstaigų materialinė bazė buvo atnaujinta, regione vis dar yra įstaigų, kurių materialinė bazė neatitinka šiandienos poreikių	4
27.	Nors pastaraisiais metais buvo pagerintas dalies visuomeninių pastatų energetinis efektyvumas, regione dar daug visuomeninių pastatų, kurių energetinis efektyvumas prastas	4
28.	Susidėvėjęs miesto ir priemiesčio autobusų parkas	4
29.	Marijampolės regione didžiausias žuvusiųjų keliuose skaičius 1000 gyventojų	4
30.	Lėti daugiabučių namų gyventojų bendrijų steigimosi tempai, nėra jų iniciatyvos dalyvaujant energijos taupymo programose	3
31.	Gana lėtai plėtojamos alternatyvios žemės ūkio veiklos	3

### 2.2.3. Galimybės

Eil. Nr.	GALIMYBĖS	Įvertinimas (max „5“ - min „1“)
1.	ES struktūrinių fondų valdymo ir administravimo sistema numato, kad dėl dalies Lietuvai skirtų lėšų panaudojimo nusprendžia regionai	5
2.	Marijampolės regionas yra pasienio regionas. Tokia geografinė padėtis palanki tarptautiniam bendradarbiavimui su Lenkija ir Rusija (Kaliningrado sritimi)	4
3.	Naujos regiono galimybės siejamos su Marijampolės laisvąją ekonomine zona (LEZ) bei kitų regione numatytų pramoninių teritorijų suformavimu	5
4.	Regione gaminamos produkcijos prekės ženklų stiprinimas	3
5.	Euro įvedimas didins regiono investicinių patrauklumą	4
6.	Dėl augančio šalies ūkio didėjančios gyventojų pajamos, besikeičiantys įpročiai sudarys prielaidas daugiau laiko skirti savo sveikatai, poilsiui ir pramogoms	3
7.	Augantis kokybės, naujų technologijų, aplinkosaugos teikiamos naudos suvokimas versle ir visuomenėje	3
8.	Didėjantis tranzitu per regioną vykstančių transporto priemonių ir keleivių srautas	3
9.	Didėjantis profesinėse mokyklose parengtų specialistų skaičius	3
10.	Yra jaunimo verslumo iniciatyvų, kurias įgyvendina regiono valdžia (savivaldybių lygiu) bendradarbiaudama su regiono įmonėmis ir švietimo įstaigomis. Kyla poreikis šiais iniciatyvas plėtoti	3
11.	Sektorinio praktinio mokymo centro plėtra suteikia prielaidas koncentruoti profesinio ugdymo potencialą	4
12.	Darbo rinkos priemonių efektyvumo didinimas, gerinant bendradarbiavimą tarp darbo biržų, mokslo institucijų ir darbdavių	4
13.	Turimas kultūros, sporto, bendruomenines įstaigas plačiau išnaudoti mokinių neformaliojo ugdymo reikmėms	4
14.	Stiprinti regiono aukštąją mokyklą kaip regiono inovacijų, klasterių centrą	4
15.	Socialiai pažeidžiamų žmonių grupių integracija į visuomenę, plėtojant jiems skirtas socialines paslaugas	4
16.	Į nestacionarių socialinių paslaugų teikimą plačiau įtraukti bendruomenines organizacijas	4
17.	Didelis ES dėmesys socialinės atskirties mažinimo iniciatyvoms, projektų finansavimo galimybės	4
18.	Augantis bendruomeninių organizacijų skaičius ir šių organizacijų paslaugų plėtra	3

Eil. Nr.	G A L I M Y B Ė S	Įvertinimas (max „5“ - min „1“)
19.	Didelis ES dėmesys kultūros apsaugai bei jos unikalumo puoselėjimui	3
20.	Regiono etninio savitumo, kultūrinio patrauklumo ir atvirumo didinimas	4
21.	Kultūros paveldo objektų atstatymas, restauravimas bei pritaikymas kultūros, turizmo ir bendruomenės reikmėms	3
22.	Parengti ar atnaujinti pagrindiniai regiono ir savivaldybių strateginio ir teritorinio planavimo dokumentai sudaro pagrindą veiklos ir investicijų plėtojimui	4
23.	Savivaldybių teikiamų viešųjų paslaugų perkėlimas į elektroninę erdvę	4
24.	Paklausos inovatyviems produktams ir paslaugoms kūrimas iš viešojo sektoriaus pusės, įgyvendinant energetikos, pastatų renovavimo ir panašius projektus	3
25.	Augantis visuomenės sąmoningumas ir dėmesys aplinkosaugos problemoms	3
26.	Regiono teritorijos pasiekiamumo didinimas, tobulinant regiono kelių dangą	3
27.	Galimybė didinti centralizuoto vandens tiekimo apimtį, prijungiant naujus vartotojus	3
28.	ES reikalavimai aplinkosaugos srityje, didinantys įmonių suinteresuotumą naudoti pažangias technologijas ir mažinantys įmonių neigiamą poveikį aplinkai	4
29.	Didėjanti informacinių technologijų aprėptis	4
30.	Didėjantis valdžios dėmesys, finansinė ir techninė parama žemės ūkio ir kaimo plėtrai	3
31.	Didėjantis kaimo gyventojų pasiryžimas tradicines ūkininkavimo formas keisti į alternatyvias	3

### 2.2.4. Grėsmės

Eil. Nr.	GRĖSMĖS	Įvertinimas (max „5“ - min „1“)
1.	Savivaldybės gali tapti nepajėgios išlaikyti naujai sukurtą infrastruktūrą ir kofinansuoti stambius ES struktūrinių fondų projektus	4
2.	Kaip ir visai šaliai, regionui būdingas „protų nutekėjimas“, silpninantis regiono intelektualinį potencialą, sukeliantis depopuliaciją, aštrinantį kvalifikuotos darbo jėgos stygiaus problemas	5
3.	Lietuvos ekonomikos internacionalizacijos sąlygoti stiprūs išoriniai iššūkiai regiono ekonomikos plėtrai	3
4.	Praktiškai sunkiai prognozuojami pasaulinės ekonomikos cikliniai nuosmukiai ir nereguliarios krizės, kurios gali pridaryti daug žalos regiono ekonomikai	3
5.	Agresyvi stambaus verslo konkurencija. Prekybos centrų dominavimas prieš smulkiuosius verslininkus	4
6.	Dėl didėjančios neurbanizuotų vietovių atskirties bei jų gyventojų senėjimo mažėjantis įmonių susidomėjimas plėtoti verslą šiose vietovėse	4
7.	Auganti energetinių resursų kaina ir jos sąlygojamas regiono ekonomikos konkurencingumo mažėjimas	3
8.	Esamos darbo jėgos kvalifikacijos neatitikimas įmonių poreikiams	3
9.	Kvalifikuotos darbo jėgos stygius neleidžia pritraukti aukštą pridėtinę vertę kuriančių investuotojų	4
10.	Emigracijos sukuriama neigiami socialiniai padariniai (vaikai likę be vieno ar abiejų tėvų priežiūros ir kt.)	4
11.	Dėl nepakankamo dėmesio ir paramos socialinę atskirtį jaučiančioms šeimoms didėjanti jų atskirtis ir nepasitikėjimas	4
12.	Vaikų, augančių socialinės rizikos šeimose, psichologinės ir socialinės raidos problemos	4
13.	Iškrintančių iš švietimo sistemos asmenų neprisitaikymas prie darbo rinkos poreikių	3
14.	Socialinės apsaugos poreikio ir išlaidų didėjimas dėl senstančio visuomenės ir augančio paramos gavėjų skaičiaus	3
15.	Mažėjantis gimstamumas ir senstanti visuomenė	5
16.	Mažas gyventojų fizinis aktyvumas blogins jų sveikatą	4
17.	Nesugebėjimas kultūros susieti su ekonominės veiklos plėtra	3

<b>Eil. Nr.</b>	<b>GRĖSMĖS</b>	<b>Įvertinimas (max „5“ - min „1“)</b>
18.	Didėjanti technologinė atskirtis. Lietuvoje vyresnio amžiaus asmenys retai naudojami internetu	3
19.	Augančios paslaugų kainos dėl naujų vandentvarkos, atliekų tvarkymo infrastruktūros objektų statybos	3
20.	Baltijos atominės elektrinės statyba Kaliningrado srityje ir galima regiono tarša	4
21.	Tarptautinė upių tarša kaimyninėse valstybėse	4

### 3. Strategija

**Regiono plėtros vizija:** Atviras naujovėms, patrauklus gyventi, dirbti, investuoti, mokytis ir ilsėtis regionas, kūrybiškai ir atsakingai naudojantis savo žmogiškąjį, gamtinį bei geografinį potencialą.

LYGMUO	Eil. Nr.	PAVADINIMAS
<b>Prioritetas</b>	<b>1.</b>	<b>ŽMOGUS IR VISUOMENĖ</b>
<b>Tikslas</b>	<b>1.01.</b>	<b>Skatinti mokytis visą gyvenimą</b>
Uždavinys	1.01.01.	Gerinti švietimo kokybę, prieinamumą ir didinti paslaugų įvairovę
Uždavinys	1.01.02.	Sukurti sąlygas ir paskatas suaugusiųjų mokymuisi
<b>Tikslas</b>	<b>1.02.</b>	<b>Stiprinti tapatybę, pilietiškumą, atsakomybę ir bendradarbiavimą</b>
Uždavinys	1.02.01.	Išsaugoti kultūros paveldą ir skatinti pilietiškumą
<b>Tikslas</b>	<b>1.03.</b>	<b>Skatinti kūrybiškumą, verslumą ir lyderystę</b>
Uždavinys	1.03.01.	Skatinti kūrybiškumą ir dalyvavimą kultūrinėje veikloje
<b>Tikslas</b>	<b>1.04.</b>	<b>Skatinti žinių kūrimą, sklaidą ir panaudojimą</b>
Uždavinys	1.04.01.	Skatinti ankstyvą vaikų ir jaunimo įsitraukimą į MTEP veiklas
<b>Tikslas</b>	<b>1.05.</b>	<b>Didinti gyventojų gerovę ir socialinę aprėptį bei ugdyti sveiką gyvenseną</b>
Uždavinys	1.05.01.	Siekti vaiko ir šeimos gerovės
Uždavinys	1.05.02.	Didinti viešųjų paslaugų prieinamumą, ugdyti sveikos gyvensenos savimone
<b>Tikslas</b>	<b>1.06.</b>	<b>Didinti bendruomenių ir nevyriausybinių organizacijų vaidmenį</b>
Uždavinys	1.06.01.	Gerinti sąlygas bendruomenių ir nevyriausybinių organizacijų veiklai
<b>Prioritetas</b>	<b>2.</b>	<b>EKONOMIKOS SKATINIMAS</b>
<b>Tikslas</b>	<b>2.01.</b>	<b>Sukurti tvarią, tolygią ir efektyvią ekonominę infrastruktūrą</b>
Uždavinys	2.01.01.	Kurti ir plėsti mokslinių tyrimų ir eksperimentinės plėtros (MTEP), inovacijų ir kūrybingumo infrastruktūrą ir paslaugas
Uždavinys	2.01.02.	Plėtoti modernią transporto infrastruktūrą ir darnų judumą
Uždavinys	2.01.03.	Plėtoti turizmo infrastruktūrą, įskaitant kultūros ir gamtos paveldą
Uždavinys	2.01.04.	Skatinti darnų išteklių naudojimą
<b>Tikslas</b>	<b>2.02.</b>	<b>Didinti teritorinę sanglaudą regionuose</b>
Uždavinys	2.02.01.	Gyvenamosioms vietovėms (tikslinėms teritorijoms) būdingų problemų sprendimas, didinant konkurencingumą, ekonomikos augimą ir gyvenamosios vietos patrauklumą

<b>LYGMUO</b>	<b>Eil. Nr.</b>	<b>PAVADINIMAS</b>
Uždavinys	2.02.02.	Gerinti kaimo vietovių gyvenamąją aplinką (kompleksinis kaimo vietovių vystymas ir plėtra)
<b>Tikslas</b>	<b>2.03.</b>	<b>Skatinti verslumą ir verslo plėtrą</b>
Uždavinys	2.03.01.	Didinti Marijampolės regiono verslo įmonių konkurencingumą
<b>Prioritetas</b>	<b>3.</b>	<b>PAŽANGUS VALDYMAS</b>
<b>Tikslas</b>	<b>3.01.</b>	<b>Stiprinti strategines kompetencijas viešojo valdymo institucijose ir gerinti šių institucijų veiklos valdymą</b>
Uždavinys	3.01.01.	Diegti į rezultatus orientuotą valdymą ir didinti viešojo valdymo institucijų veiklos efektyvumą
Uždavinys	3.01.02.	Stiprinti institucinius gebėjimus ir didinti valstybės tarnybos patrauklumą
<b>Tikslas</b>	<b>3.02.</b>	<b>Skatinti visuomenės dalyvavimą viešajame valdyme ir gerinti viešojo valdymo paslaugų kokybę</b>
Uždavinys	3.02.01.	Sudaryti sąlygas visuomenei dalyvauti viešojo valdymo procesuose
Uždavinys	3.02.02.	Gerinti asmenų aptarnavimą viešojo valdymo institucijose ir didinti teikiamų paslaugų prieinamumą visuomenei



## 4. Priemonių planas

### NAUDOJAMI SUTRUMPINIMAI:

AJL	- Asociacija „Jaunimo laisvalaikis“
AMAR	- Asociacija „Marijampoliečiai“
ASKF	- Asociacija „Sūduvos kultūros fondas“
KSA	- Kalvarijos savivaldybės administracija;
KPPARM	- Kauno prekybos, pramonės ir amatų rūmų Marijampolės filialas
KRSA	- Kazlų Rūdos savivaldybės administracija
MARKO	- Marijampolės kolegija
MSA	- Marijampolės savivaldybės administracija
ŠRSA	- Šakių rajono savivaldybės administracija
VRSA	- Vilkaviškio rajono savivaldybės administracija
SVID	- VšĮ "Sveikatingumo idėjos"
SIP	- VšĮ „Socialinės integracijos projektai“

Eil.Nr.	Priemonė	Lėšų poreikis, Eur	Atsakingas vykdytojas (-ai)	Dalyvaujanti institucija (-os)	Įgyvendinimo pradžia (metai)	Įgyvendinimo pabaiga (metai)	Finansavimo šaltiniai ir jų asignavimų valdytojai				
							Valstybės biudžeto lėšos, Eur	Regiono savivaldybių biudžetų lėšos, Eur	Europos Sąjungos struktūriniai fondai, Eur	Kiti finansavimo šaltiniai, Eur	
Prioritetas	<b>1. ŽMOGUS IR VISUOMENĖ</b>										
Tikslas	<b>1.01. Skatinti mokytis visą gyvenimą</b>										
Uždavinys	<b>1.01.01. Gerinti švietimo kokybę, prieinamumą ir didinti paslaugų įvairovę</b>										
1.01.01.01.	Modernizuoti švietimo įstaigų ir aukštųjų mokyklų infrastruktūrą, mokymosi ir ugdymo aplinkas, diegti pažangias (IT ir kitas) technologijas	18.664.771	KRSA; KSA; MARKO; MSA; ŠRSA; VRSA;		2014	2020	1.399.858	1.399.858	15.865.055	0	
1.01.01.02.	Modernizuoti ugdymo, mokymo ir studijų bei kvalifikacijos tobulinimo programas ir tam pritaikyti mokymosi priemonės	2.899.096	KRSA; KSA; MARKO; MSA; ŠRSA; VRSA;		2014	2020	217.432	217.432	2.464.232	0	
1.01.01.03.	Plėtoti vaikų ir jaunimo neformalaus ugdymosi galimybes (ypač kaimo vietovėse)	7.979.032	KRSA; KSA; MSA; ŠRSA; SVID; VRSA;		2014	2020	598.427	598.427	6.782.178	0	
1.01.01.04.	Stiprinti kultūros ir švietimo įstaigų (muziejų, bibliotekų, meno veiklas vykdančių centrų ir kt.) galimybes teikti formalus ir neformalus vaikų bei suaugusiųjų ugdymo paslaugas	6.024.096	KRSA; KSA; MSA; ŠRSA; VRSA;		2014	2020	451.807	451.807	5.120.482	0	

Eil.Nr.	Priemonė	Lėšų poreikis, Eur	Atsakingas vykdytojas (-ai)	Dalyvaujanti institucija (-os)	Įgyvendinimo pradžia (metai)	Įgyvendinimo pabaiga (metai)	Finansavimo šaltiniai ir jų asignavimų valdytojai			
							Valstybės biudžeto lėšos, Eur	Regiono savivaldybių biudžetų lėšos, Eur	Europos Sąjungos struktūriniai fondai, Eur	Kiti finansavimo šaltiniai, Eur

Prioritetas **1. ŽMOGUS IR VISUOMENĖ**

Tikslas **1.01. Skatinti mokytis visą gyvenimą**

Uždavinys **1.01.02. Sukurti sąlygas ir paskatas suaugusiųjų mokymuisi**

1.01.02.01.	Suaugusiųjų socialinės ir skaitmeninės atskirties mažinimas, didinant ir panaudojant neformalaus švietimo galimybes (skiriant prioritetą socialinę atskirtį patiriantiems asmenims, vyresnio amžiaus žmonėms, kaimo vietovių gyventojams)	144.810	KRSA; KSA; ŠRSA; VRSA;		2014	2020	10.861	10.861	123.088	0
1.01.02.02.	Suaugusiųjų neformalaus ugdymosi galimybių bei patrauklumo stiprinimas (ypač kaimo vietovėse);	0	KRSA; KSA; ŠRSA;		2014	2020	0	0	0	0
1.01.02.03.	Mokymasis visą gyvenimą.	202.734	SVID;		2014	2020	15.205	15.205	172.324	0

Prioritetas **1. ŽMOGUS IR VISUOMENĖ**

Tikslas **1.02. Stiprinti tapatybę, pilietiškumą, atsakomybę ir bendradarbiavimą**

Uždavinys **1.02.01. Išsaugoti kultūros paveldą ir skatinti pilietiškumą**

1.02.01.01.	Teikti paramą iniciatyvoms, siekiančioms prižiūrėti, aktualizuoti ir propaguoti lokalius (kaimo, regiono) kultūrinės atminties objektus (įskaitant etnografinių kaimų atgaivinimą)	4.633.920	KRSA; KSA; MSA; ŠRSA; VRSA;		2014	2020	347.544	347.544	3.938.832	0
1.02.01.02.	Skatinti savanorystę ir bendruomeniniu vienijimusi grindžiamą vaikų ir jaunimo veiklą	714.203	AMAR; KRSA; KSA; MSA; ŠRSA; SVID; VRSA;		2014	2020	53.565	53.565	607.073	0

Eil.Nr.	Priemonė	Lėšų poreikis, Eur	Atsakingas vykdytojas (-ai)	Dalyvaujanti institucija (-os)	Įgyvendinimo pradžia (metai)	Įgyvendinimo pabaiga (metai)	Finansavimo šaltiniai ir jų asignavimų valdytojai			
							Valstybės biudžeto lėšos, Eur	Regiono savivaldybių biudžetų lėšos, Eur	Europos Sąjungos struktūriniai fondai, Eur	Kiti finansavimo šaltiniai, Eur
Prioritetas	<b>1. ŽMOGUS IR VISUOMENĖ</b>									
Tikslas	<b>1.03. Skatinti kūrybiškumą, verslumą ir lyderystę</b>									
Uždavinys	<b>1.03.01. Skatinti kūrybiškumą ir dalyvavimą kultūrinėje veikloje</b>									
1.03.01.01.	Remti į vaikus ir jaunimą orientuotus nacionalinio lygmens kultūros reiškinius ir lokalias kūrybines iniciatyvas	324.374	KRSA; KSA; MSA; ŠRSA; VRSA;		2014	2020	24.328	24.328	275.718	0
1.03.01.02.	Plėtoti kūryba paremtas partnerystes	1.141.103	KRSA; KSA; MSA; ŠRSA; SVID; VRSA;		2014	2020	85.583	85.583	969.937	0
1.03.01.03.	Remti iniciatyvas, skatinančias profesionalių menininkų įtraukimą į lokalius kultūrinius projektus	666.126	KRSA; KSA; MSA; ŠRSA; VRSA;		2014	2020	49.959	49.959	566.208	0
1.03.01.04.	Remti kultūros vartojimo ir kultūros poreikio ugdymo iniciatyvas	390.987	KRSA; KSA; MSA; ŠRSA; SVID; VRSA;		2014	2020	29.324	29.324	332.339	0
1.03.01.05.	Remti naujoviškas socialines ir kultūrinės (įskaitant kolektyvinės kūrybos) iniciatyvas, susijusias su miestų mikrorajonuose ir regionuose gyvenančių, socialinę atskirtį patiriančių ar kitų specifinių gyventojų grupių įtraukimu į kultūros kūrimą, sklaidą	202.734	KRSA; KSA; MSA; ŠRSA; VRSA;		2014	2020	15.205	15.205	172.324	0

Eil.Nr.	Priemonė	Lėšų poreikis, Eur	Atsakingas vykdytojas (-ai)	Dalyvaujanti institucija (-os)	Įgyvendinimo pradžia (metai)	Įgyvendinimo pabaiga (metai)	Finansavimo šaltiniai ir jų asignavimų valdytojai			
							Valstybės biudžeto lėšos, Eur	Regiono savivaldybių biudžetų lėšos, Eur	Europos Sąjungos struktūriniai fondai, Eur	Kiti finansavimo šaltiniai, Eur
Prioritetas	<b>1. ŽMOGUS IR VISUOMENĖ</b>									
Tikslas	<b>1.04. Skatinti žinių kūrimą, sklaidą ir panaudojimą</b>									
Uždavinys	1.04.01. Skatinti ankstyvą vaikų ir jaunimo įsitraukimą į MTEP veiklas									
1.04.01.01.	Stiprinti technologijų mokymą formaliajame ir neformaliajame švietime	1.983.897	KRSA; KSA; MARKO; MSA; ŠRSA; VRSA;		2014	2020	148.792	148.792	1.686.313	0

Eil.Nr.	Priemonė	Lėšų poreikis, Eur	Atsakingas vykdytojas (-ai)	Dalyvaujanti institucija (-os)	Įgyvendinimo pradžia (metai)	Įgyvendinimo pabaiga (metai)	Finansavimo šaltiniai ir jų asignavimų valdytojai			
							Valstybės biudžeto lėšos, Eur	Regiono savivaldybių biudžetų lėšos, Eur	Europos Sąjungos struktūriniai fondai, Eur	Kiti finansavimo šaltiniai, Eur
Prioritetas	<b>1. ŽMOGUS IR VISUOMENĖ</b>									
Tikslas	<b>1.05. Didinti gyventojų gerovę ir socialinę aprėptį bei ugdyti sveiką gyvenimą</b>									
Uždavinys	<b>1.05.01. Siekti vaiko ir šeimos gerovės</b>									
1.05.01.01.	Didinti vaikų priežiūros ikimokyklinių įstaigų ir neformalaus švietimo prieinamumą	4.570.204	KRSA; KSA; MSA; ŠRSA; VRSA;		2014	2020	342.765	342.765	3.884.674	0
1.05.01.02.	Užtikrinti kompleksinių paslaugų (socialinių, sveikatos, švietimo ir kt.) vaikui ir šeimai prieinamumą	2.403.846	KRSA; KSA; MARKO; MSA; ŠRSA; VRSA;		2014	2020	180.288	180.288	2.043.270	0

Eil.Nr.	Priemonė	Lėšų poreikis, Eur	Atsakingas vykdytojas (-ai)	Dalyvaujanti institucija (-os)	Įgyvendinimo pradžia (metai)	Įgyvendinimo pabaiga (metai)	Finansavimo šaltiniai ir jų asignavimų valdytojai			
							Valstybės biudžeto lėšos, Eur	Regiono savivaldybių biudžetų lėšos, Eur	Europos Sąjungos struktūriniai fondai, Eur	Kiti finansavimo šaltiniai, Eur
Prioritetas	<b>1. ŽMOGUS IR VISUOMENĖ</b>									
Tikslas	<b>1.05. Didinti gyventojų gerovę ir socialinę aprėptį bei ugdyti sveiką gyvenimą</b>									
Uždavinys	<b>1.05.02. Didinti viešųjų paslaugų prieinamumą, ugdyti sveikos gyvensenos sąvoką</b>									
1.05.02.01.	Didinti viešųjų paslaugų infrastruktūros prieinamumą, taikant universalų dizaino principą	521.316	KRSA; KSA; MSA; ŠRSA; VRSA;		2014	2020	39.099	39.099	443.118	0
1.05.02.02.	Didinti būsto prieinamumą pažeidžiamoms gyventojų grupėms ir pritaikymą neįgaliesiems bei pagyvenusiems žmonėms	1.597.254	KRSA; KSA; MSA; ŠRSA; VRSA;		2014	2020	119.794	119.794	1.357.666	0
1.05.02.03.	Plėtoti ir modernizuoti socialinių paslaugų, švietimo, sveikatos, transporto ir kitų viešųjų paslaugų infrastruktūrą	12.583.990	AMAR; KRSA; KSA; MARKO; MSA; ŠRSA; VRSA;		2014	2020	943.799	943.799	10.696.392	0
1.05.02.04.	Plėtoti tikslines priemones, orientuotas į labiausiai pažeidžiamų visuomenės socialinių grupių sveikatos stiprinimą ir ligų prevenciją bei specifines moterų ir vyrų sveikatos problemas, ypač reprodukcinės sveikatos	1.737.720	KRSA; KSA; MSA; ŠRSA; VRSA;		2014	2020	130.329	130.329	1.477.062	0
1.05.02.05.	Stiprinti sveikatos priežiūrą; gerinti specializuotas paslaugas; diegti informacines technologijas, sveikatos priežiūros paslaugas pritaikant individualiems pacientų poreikiams; gerinti laboratorinių tyrimų kokybę ir kt.	2.442.781	KRSA; KSA; MSA; ŠRSA; VRSA;		2014	2020	183.209	183.209	2.076.363	0
1.05.02.06.	Optimizuoti ir modernizuoti kultūros įstaigų fizinę ir informacinę infrastruktūrą, plėtoti kultūros darbuotojų kvalifikaciją ir valdymo efektyvumą, skatinant paslaugų prieinamumą ir visuomenės dalyvavimą kultūros procesuose	9.354.727	KRSA; KSA; MSA; ŠRSA; VRSA;		2014	2020	701.604	701.604	7.951.519	0

Eil.Nr.	Priemonė	Lėšų poreikis, Eur	Atsakingas vykdytojas (-ai)	Dalyvaujanti institucija (-os)	Įgyvendinimo pradžia (metai)	Įgyvendinimo pabaiga (metai)	Finansavimo šaltiniai ir jų asignavimų valdytojai			
							Valstybės biudžeto lėšos, Eur	Regiono savivaldybių biudžetų lėšos, Eur	Europos Sąjungos struktūriniai fondai, Eur	Kiti finansavimo šaltiniai, Eur
1.05.02.07.	Netradicinių erdvių pritaikymas kultūros paslaugoms regionuose ir alternatyvių miestų mikrorajonų kultūrinių erdvių formavimas, kūrybinių klasterių fizinės ir informacinės infrastruktūros miestuose plėtra, tęstinių (tradicinių) programų, iniciatyvų skirti	1.448.100	KRSA; KSA; MSA; ŠRSA; VRSA;		2014	2020	108.608	108.608	1.230.884	0
1.05.02.08.	Atnaujinti ir plėtoti tolygią sveiką gyvenimą skatinančią viešąją infrastruktūrą (įskaitant švietimo įstaigose ir aukštosiose mokyklose)	10.513.207	KRSA; KSA; MSA; ŠRSA; VRSA;		2014	2020	788.490	788.490	8.936.227	0
1.05.02.09.	Socialinės įtraukties ir užimtumo didinimas per viešas sveiką gyvenimą skatinančias priemones.	101.367	SVID;		2014	2020	7.603	7.603	86.161	0



Eil.Nr.	Priemonė	Lėšų poreikis, Eur	Atsakingas vykdytojas (-ai)	Dalyvaujanti institucija (-os)	Įgyvendinimo pradžia (metai)	Įgyvendinimo pabaiga (metai)	Finansavimo šaltiniai ir jų asignavimų valdytojai				
							Valstybės biudžeto lėšos, Eur	Regiono savivaldybių biudžetų lėšos, Eur	Europos Sąjungos struktūriniai fondai, Eur	Kiti finansavimo šaltiniai, Eur	
Prioritetas	<b>1. ŽMOGUS IR VISUOMENĖ</b>										
Tikslas	<b>1.06. Didinti bendruomenių ir nevyriausybinių organizacijų vaidmenį</b>										
Uždavinys	<b>1.06.01. Gerinti sąlygas bendruomenių ir nevyriausybinių organizacijų veiklai</b>										
1.06.01.01.	Plėtoti pagalbos mechanizmus bendruomenių inicijuojamoms vietos plėtros strategijoms įgyvendinti (bendruomenių, vietos valdžios ir verslo partnerystė)	5.502.780	KRSA; KSA; MSA; ŠRSA; VRSA;		2014	2020	412.709	412.709	4.677.362	0	
1.06.01.02.	Skatinti vietos bendruomenių atstovų ir institucijų bendradarbiavimą, užtikrinant veiksmingą pagalbą socialiai pažeidžiamoms grupėms bei jų įtraukimą į bendruomenės gyvenimą	1.616.080	KRSA; KSA; MSA; ŠRSA; SVID; VRSA;		2014	2020	121.206	121.206	1.373.668	0	
1.06.01.03.	Įtraukti vietos bendruomenes ir privačių kultūros paveldo objektų savininkus prižiūrėti, tvarkyti ir efektyviai pritaikyti kultūros paveldo objektus kultūrinėms ir socialinėms reikmėms	2.983.086	ASKF; KRSA; KSA; MSA; ŠRSA; VRSA;		2014	2020	223.731	223.731	2.535.624	0	
1.06.01.04.	Plėtoti bendruomeninei ir NVO veiklai tinkamą infrastruktūrą	6.067.539	KRSA; KSA; MSA; ŠRSA; VRSA;		2014	2020	455.065	455.065	5.157.409	0	

Eil.Nr.	Priemonė	Lėšų poreikis, Eur	Atsakingas vykdytojas (-ai)	Dalyvaujanti institucija (-os)	Įgyvendinimo pradžia (metai)	Įgyvendinimo pabaiga (metai)	Finansavimo šaltiniai ir jų asignavimų valdytojai			
							Valstybės biudžeto lėšos, Eur	Regiono savivaldybių biudžetų lėšos, Eur	Europos Sąjungos struktūriniai fondai, Eur	Kiti finansavimo šaltiniai, Eur

Prioritetas **2. EKONOMIKOS SKATINIMAS**

Tikslas **2.01. Sukurti tvarią, tolygią ir efektyvią ekonominę infrastruktūrą**

Uždavinys **2.01.01. Kurti ir plėsti mokslinių tyrimų ir eksperimentinės plėtos (MTEP), inovacijų ir kūrybingumo infrastruktūrą ir paslaugas**

2.01.01.01.	Skatinti kūrybingumo infrastruktūros plėtrą	3.049.699	KRSA; KSA; MSA; ŠRSA; VRSA;		2014	2020	228.727	228.727	2.592.245	0
-------------	---	-----------	-----------------------------	--	------	------	---------	---------	-----------	---

Prioritetas **2. EKONOMIKOS SKATINIMAS**

Tikslas **2.01. Sukurti tvarią, tolygią ir efektyvią ekonominę infrastruktūrą**

Uždavinys **2.01.02. Plėtoti modernią transporto infrastruktūrą ir darnų judumą**

2.01.02.01.	Sukurti darnią ir subalansuotą miestų transporto sistemą	22.906.047	KRSA; KSA; MSA; ŠRSA; VRSA;		2014	2020	1.717.954	1.717.954	19.470.139	0
2.01.02.02.	Skatinti darnų judumą miestuose	4.552.827	KRSA; KSA; MSA; ŠRSA; VRSA;		2014	2020	341.462	341.462	3.869.903	0
2.01.02.03.	Modernizuoti kelių ir geležinkelių infrastruktūrą	28.093.142	KRSA; KSA; MSA; ŠRSA; VRSA;		2014	2020	2.106.986	2.106.986	23.879.170	0
2.01.02.04.	Vystyti aplinką tausojančią ir eismo saugą didinančią infrastruktūrą	4.344.300	KRSA; KSA; MSA; ŠRSA; VRSA;		2014	2020	325.823	325.823	3.692.654	0

Eil.Nr.	Priemonė	Lėšų poreikis, Eur	Atsakingas vykdytojas (-ai)	Dalyvaujanti institucija (-os)	Įgyvendinimo pradžia (metai)	Įgyvendinimo pabaiga (metai)	Finansavimo šaltiniai ir jų asignavimų valdytojai			
							Valstybės biudžeto lėšos, Eur	Regiono savivaldybių biudžetų lėšos, Eur	Europos Sąjungos struktūriniai fondai, Eur	Kiti finansavimo šaltiniai, Eur
Prioritetas	<b>2. EKONOMIKOS SKATINIMAS</b>									
Tikslas	<b>2.01. Sukurti tvarią, tolygią ir efektyvią ekonominę infrastruktūrą</b>									
Uždavinys	<b>2.01.03. Plėtoti turizmo infrastruktūrą, įskaitant kultūros ir gamtos paveldą</b>									
2.01.03.01.	Skatinti turizmo infrastruktūros plėtrą regionuose	14.075.533	KRSA; KSA; MSA; ŠRSA; VRSA;		2014	2020	1.055.665	1.055.665	11.964.203	0
2.01.03.02.	Vykdyti turizmo rinkodarą	1.146.895	KRSA; KSA; MARKO; MSA; ŠRSA; SVID; VRSA;		2014	2020	86.017	86.017	974.861	0

Eil.Nr.	Priemonė	Lėšų poreikis, Eur	Atsakingas vykdytojas (-ai)	Dalyvaujanti institucija (-os)	Įgyvendinimo pradžia (metai)	Įgyvendinimo pabaiga (metai)	Finansavimo šaltiniai ir jų asignavimų valdytojai				
							Valstybės biudžeto lėšos, Eur	Regiono savivaldybių biudžetų lėšos, Eur	Europos Sąjungos struktūriniai fondai, Eur	Kiti finansavimo šaltiniai, Eur	
Prioritetas	<b>2. EKONOMIKOS SKATINIMAS</b>										
Tikslas	<b>2.01. Sukurti tvarią, tolygią ir efektyvią ekonominę infrastruktūrą</b>										
Uždavinys	<b>2.01.04. Skatinti darnų išteklių naudojimą</b>										
2.01.04.01.	Skatinti alternatyvių ir atsinaujinančių energijos išteklių naudojimą, gamybą ir skirstymą	13.560.009	KRSA; KSA; MARKO; MSA; ŠRSA; VRSA;		2014	2020	1.017.001	1.017.001	11.526.007	0	
2.01.04.02.	Remti energijos vartojimo efektyvumą viešosiose infrastruktūrose ir gyvenamųjų namų sektoriuje	21.381.753	KRSA; KSA; MSA; ŠRSA; VRSA;		2014	2020	1.603.632	1.603.632	18.174.489	0	
2.01.04.03.	Kurti ir diegti modernias energiją tausojančias technologijas	5.647.590	KRSA; KSA; MSA; ŠRSA; VRSA;		2014	2020	423.569	423.569	4.800.452	0	
2.01.04.04.	Didinti energijos išteklių naudojimo efektyvumą visoje šilumos energijos gamybos, tiekimo ir vartojimo grandinėje	7.993.513	KRSA; KSA; MSA; ŠRSA; VRSA;		2014	2020	599.513	599.513	6.794.487	0	
2.01.04.05.	Plėtoti elektra ir kitais alternatyviais degalais varomų transporto priemonių naudojimą ir skatinti intermodalumą	4.865.616	KRSA; KSA; MSA; ŠRSA; VRSA;		2014	2020	364.921	364.921	4.135.774	0	
2.01.04.06.	Plėtoti tvarią vandens tiekimo, nuotekų ir atliekų tvarkymo paslaugų sistemą	172.578.777	KRSA; KSA; MSA; ŠRSA; VRSA;		2014	2020	12.943.408	12.943.408	146.691.961	0	

Eil.Nr.	Priemonė	Lėšų poreikis, Eur	Atsakingas vykdytojas (-ai)	Dalyvaujanti institucija (-os)	Įgyvendinimo pradžia (metai)	Įgyvendinimo pabaiga (metai)	Finansavimo šaltiniai ir jų asignavimų valdytojai			
							Valstybės biudžeto lėšos, Eur	Regiono savivaldybių biudžetų lėšos, Eur	Europos Sąjungos struktūriniai fondai, Eur	Kiti finansavimo šaltiniai, Eur

Prioritetas **2. EKONOMIKOS SKATINIMAS**

Tikslas **2.02. Didinti teritorinę sanglaudą regionuose**

Uždavinys **2.02.01. Gyvenamosioms vietovėms (tikslinėms teritorijoms) būdingų problemų sprendimas, didinant konkurencingumą, ekonomikos augimą ir gyvenamosios vietos patrauklumą**

2.02.01.01.	Kompleksiškai atnaujinti savivaldybių centrų ir kitų miestų (nuo 6 iki 100 tūkst. gyv.) viešąją infrastruktūrą	37.042.400	KRSA; KSA; MSA; ŠRSA; VRSA;		2014	2020	2.778.180	2.778.180	31.486.040	0
-------------	--	------------	-----------------------------	--	------	------	-----------	-----------	------------	---

Prioritetas **2. EKONOMIKOS SKATINIMAS**

Tikslas **2.02. Didinti teritorinę sanglaudą regionuose**

Uždavinys **2.02.02. Gerinti kaimo vietovių gyvenamąją aplinką (kompleksinis kaimo vietovių vystymas ir plėtra)**

2.02.02.01.	Kompleksiškai atnaujinti 1-6 tūkst. gyventojų turinčių miestų (išskyrus savivaldybių centrus), miestelių ir kaimų bendruomeninę ir viešąją infrastruktūrą (derinant „Urban“ tipo priemonę ir kaimo plėtros politikos priemones)	14.481.001	KRSA; KSA; MSA; ŠRSA; VRSA;		2014	2020	1.086.075	1.086.075	12.308.851	0
2.02.02.02.	Remti kaimo atnaujinimą ir plėtrą – atnaujinti mažiau kaip 1 tūkst. gyventojų turinčių miestų, miestelių ir kaimų (iki 1 tūkst. gyv.) viešąją infrastruktūrą (taikant kaimo plėtros politikos priemones)	21.576.691	KRSA; KSA; MSA; ŠRSA; VRSA;		2014	2020	1.618.252	1.618.252	18.340.187	0

Eil.Nr.	Priemonė	Lėšų poreikis, Eur	Atsakingas vykdytojas (-ai)	Dalyvaujanti institucija (-os)	Įgyvendinimo pradžia (metai)	Įgyvendinimo pabaiga (metai)	Finansavimo šaltiniai ir jų asignavimų valdytojai			
							Valstybės biudžeto lėšos, Eur	Regiono savivaldybių biudžetų lėšos, Eur	Europos Sąjungos struktūriniai fondai, Eur	Kiti finansavimo šaltiniai, Eur
Prioritetas	<b>2. EKONOMIKOS SKATINIMAS</b>									
Tikslas	<b>2.03. Skatinti verslumą ir verslo plėtrą</b>									
Uždavinys	<b>2.03.01. Didinti Marijampolės regiono verslo įmonių konkurencingumą</b>									
2.03.01.01.	Ugdyti verslumo, inovacijų, kūrybiškumo ir kitas kompetencijas	326.402	AMAR; KPPARM;		2014	2020	24.480	24.480	277.442	0
2.03.01.02.	Skatinti jaunimo verslumą	304.101	KPPARM; SVID;		2014	2020	22.808	22.808	258.485	0
2.03.01.03.	Skatinti naujų įmonių steigimą	970.227	KPPARM; ŠRSA;		2014	2020	72.767	72.767	824.693	
2.03.01.04.	Skatinti mikro įmonių steigimą ir konkurencingumą	202.734	KPPARM;		2014	2020	15.205	15.205	172.324	0
2.03.01.05.	Sukurti vieningą kompiuterizuotą regiono verslo informacinę duomenų bazę	202.734	KPPARM;		2014	2020	15.205	15.205	172.324	0

Eil.Nr.	Priemonė	Lėšų poreikis, Eur	Atsakingas vykdytojas (-ai)	Dalyvaujanti institucija (-os)	Įgyvendinimo pradžia (metai)	Įgyvendinimo pabaiga (metai)	Finansavimo šaltiniai ir jų asignavimų valdytojai			
							Valstybės biudžeto lėšos, Eur	Regiono savivaldybių biudžetų lėšos, Eur	Europos Sąjungos struktūriniai fondai, Eur	Kiti finansavimo šaltiniai, Eur

Prioritetas **3. PAŽANGUS VALDYMAS**

Tikslas **3.01. Stiprinti strategines kompetencijas viešojo valdymo institucijose ir gerinti šių institucijų veiklos valdymą**

Uždavinys **3.01.01. Diegti į rezultatus orientuotą valdymą ir didinti viešojo valdymo institucijų veiklos efektyvumą**

3.01.01.01.	Diegti projektų/procesų valdymą, kokybės vadybos sistemas, metodus ir kitas veiklos valdymo gerinimo priemones, vykdyti viešojo valdymo institucijų ir įstaigų valdymo stebėseną ir kokybės vertinimus	1.404.657	KRSA; KSA; MARKO; MSA; ŠRSA; VRSA;		2014	2020	105.349	105.349	1.193.959	0
3.01.01.02.	Didinti viešajam valdymui skiriamų išteklių (įskaitant valstybės valdomo komercinio ir nekomercinio turto) valdymo efektyvumą	5.068.350	KRSA; KSA; MSA; ŠRSA; VRSA;		2014	2020	380.126	380.126	4.308.098	0

Prioritetas **3. PAŽANGUS VALDYMAS**

Tikslas **3.01. Stiprinti strategines kompetencijas viešojo valdymo institucijose ir gerinti šių institucijų veiklos valdymą**

Uždavinys **3.01.02. Stiprinti institucinius gebėjimus ir didinti valstybės tarnybos patrauklumą**

3.01.02.01.	Tobulinti viešojo valdymo institucijų vidaus administravimą	822.521	KRSA; KSA; MSA; ŠRSA; VRSA;		2014	2020	61.689	61.689	699.143	0
3.01.02.02.	Stiprinti aukštesniųjų kategorijų ir vadovujančiųjų valstybės tarnautojų grandį ir valstybės pareigūnų (įstaigų vadovų) ir tarnautojų gebėjimus ir kompetenciją	428.638	KRSA; KSA; MSA; ŠRSA; VRSA;		2014	2020	32.148	32.148	364.342	0
3.01.02.03.	Diegti ir plėtoti kompetencijomis grįsto veiklos valdymo modelį	492.354	KRSA; KSA; MSA; ŠRSA; VRSA;		2014	2020	36.927	36.927	418.500	0

Eil.Nr.	Priemonė	Lėšų poreikis, Eur	Atsakingas vykdytojas (-ai)	Dalyvaujanti institucija (-os)	Įgyvendinimo pradžia (metai)	Įgyvendinimo pabaiga (metai)	Finansavimo šaltiniai ir jų asignavimų valdytojai			
							Valstybės biudžeto lėšos, Eur	Regiono savivaldybių biudžetų lėšos, Eur	Europos Sąjungos struktūriniai fondai, Eur	Kiti finansavimo šaltiniai, Eur
Prioritetas	<b>3. PAŽANGUS VALDYMAS</b>									
Tikslas	<b>3.02. Skatinti visuomenės dalyvavimą viešajame valdyme ir gerinti viešojo valdymo paslaugų kokybę</b>									
Uždavinys	<b>3.02.01. Sudaryti sąlygas visuomenei dalyvauti viešojo valdymo procesuose</b>									
3.02.01.01.	Tobulinti konsultacijų su visuomene teisinį reglamentavimą, sukurti efektyvų konsultavimosi su visuomene mechanizmą, plėsti konsultavimosi būdus ir vykdyti konsultacijas su visuomene dėl jai aktualių viešojo valdymo klausimų	637.164	KRSA; KSA; MSA; ŠRSA; VRSA;		2014	2020	47.787	47.787	541.590	0
3.02.01.02.	Skatinti gyventojus ir vietas bendruomenės dalyvauti sprendžiant viešuosius vietas reikalus	715.651	AMAR; KRSA; KSA; MSA; ŠRSA; VRSA;		2014	2020	53.674	53.674	608.303	0
3.02.01.03.	Didinti seniūno veiklos efektyvumą	1.419.138	KRSA; KSA; MSA; ŠRSA; VRSA;		2014	2020	106.435	106.435	1.206.268	0
3.02.01.04.	Kurti elektroninės demokratijos, skaidrumo ir viešumo sprendimus ir priemones	202.734	KRSA; KSA; MSA; ŠRSA; VRSA;		2014	2020	15.205	15.205	172.324	0



Eil.Nr.	Priemonė	Lėšų poreikis, Eur	Atsakingas vykdytojas (-ai)	Dalyvaujanti institucija (-os)	Įgyvendinimo pradžia (metai)	Įgyvendinimo pabaiga (metai)	Finansavimo šaltiniai ir jų asignavimų valdytojai			
							Valstybės biudžeto lėšos, Eur	Regiono savivaldybių biudžetų lėšos, Eur	Europos Sąjungos struktūriniai fondai, Eur	Kiti finansavimo šaltiniai, Eur

Prioritetas **3. PAŽANGUS VALDYMAS**

Tikslas **3.02. Skatinti visuomenės dalyvavimą viešajame valdyme ir gerinti viešojo valdymo paslaugų kokybę**

Uždavinys **3.02.02. Gerinti asmenų aptarnavimą viešojo valdymo institucijose ir didinti teikiamų paslaugų prieinamumą visuomenei**

3.02.02.01.	Didinti paslaugų prieinamumą ir užtikrinti vartotojų poreikiais ir efektyvumu grįstą paslaugų įvairovę	492.354	KRSA; KSA; MSA; ŠRSA; VRSA;		2014	2020	36.927	36.927	418.500	0
3.02.02.02.	Gerinti asmenų aptarnavimo kokybę taikant vieno langelio principą	115.848	KRSA; KSA; MSA; ŠRSA; VRSA;		2014	2020	8.689	8.689	98.470	0

Iš viso plane:	Lėšų poreikis, Eur	Valstybės biudžeto lėšos, Eur	Regiono savivaldybių biudžetų lėšos, Eur	Europos Sąjungos struktūrinių fondų lėšos, Eur	Kitų finansavimo šaltinių lėšos, Eur
	<b>500.517.283</b>	<b>37.538.796</b>	<b>37.538.796</b>	<b>425.439.691</b>	<b>0</b>

PASTABA. Finansavimas skaičiuotas pagal formulę ES 85,0% + VB 7,5% + SB 7,5%.

## 5. Plano įgyvendinimo stebėseną

Už plano įgyvendinimo koordinavimą ir stebėseną atsakingas Regioninės plėtros departamento  
prie Vidaus reikalų ministerijos Marijampolės apskrities skyrius

### VERTINIMO KRITERIJAI

#### Efekto vertinimo kriterijai

Eil. Nr.	Prioritetas	Vertinimo kriterijaus pavadinimas	Pradinė reikšmė (2014 m.)	Siekiamą reikšmė (2020 m.)	Nuokrypio intervalų ribos ir įvertinimas
1.	Žmogus ir visuomenė				
1-E-1		Socialinės rizikos šeimų skaičius tenkantis 1000 gyventojų	5,17	3,17	(-∞ ; 3,17] – labai gerai, (3,17 ; 4) – gerai, (4 ; 5,17) – patenkinamai, (5,17 ; +∞) – blogai
1-E-2		Vidutinė gyvenimo trukmė	74,00	80,00	(+∞ ; 80] – labai gerai, (80 ; 77) – gerai, (77 ; 74) – patenkinamai, (74 ; -∞) – blogai
2.	Ekonomikos skatinimas				
2-E-1		Bendras vidaus produktas, tenkantis vienam gyventojui, palyginti su šalies vidurkiu, %	62,50	68,00	(+∞ ; 68] – labai gerai, (68 ; 65) – gerai, (65 ; 62,5) – patenkinamai, (62,5 ; -∞) – blogai
2-E-2		Nedarbo lygis, proc.	14,70	6,00	(-∞ ; 6] – labai gerai, (6 ; 10) – gerai, (10 ; 14,7) – patenkinamai, (14,7 ; +∞) – blogai
3.	Pažangus valdymas				
3-E-1		Savivaldybėse teikiamų e-paslaugų dalis (proc.) nuo visų teikiamų paslaugų skaičiaus	27,00	80,00	(+∞ ; 80] – labai gerai, (80 ; 53) – gerai, (53 ; 27) – patenkinamai, (27 ; -∞) – blogai
3-E-2		Savivaldybės tarnautojų ir darbuotojų tobulinusių kvalifikaciją, dalis (procentais)	0,00	50,00	(+∞ ; 50] – labai gerai, (50 ; 25) – gerai, (25 ; 0) – patenkinamai, (0 ; -∞) – blogai

**Rezultato ir produkto vertinimo kriterijai**

<i>Eil. Nr.</i>	<i>Tiksiai ir uždaviniai</i>	<i>Vertinimo kriterijaus pavadinimas</i>	<i>Pradinė reikšmė (2014 m.)</i>	<i>Siekiamą reikšmė (2020 m.)</i>	<i>Nuokrypio intervalų ribos ir įvertinimas</i>
1.01.	Skatinti mokytis visą gyvenimą				
1.01-R-1		Vartotojų, kurie gauna naudą iš švietimo ir kultūros projektų, skaičius	0	500	( $+\infty$ ; 500] – labai gerai, (500 ; 250) – gerai, [250 ; 0) – patenkinamai, [0 ; $-\infty$ ) – blogai
1.01.01.	Gerinti švietimo kokybę, prieinamumą ir didinti paslaugų įvairovę				
1.01.01-P-1		Modernizuotų švietimo ir kultūros objektų skaičius	0	5	( $+\infty$ ; 5] – labai gerai, (5 ; 2) – gerai, [2 ; 0) – patenkinamai, [0 ; $-\infty$ ) – blogai
1.01.01-P-2		Finansuotų švietimo ir kultūros paslaugas/veiklas gerinančių projektų skaičius	0	5	( $+\infty$ ; 5] – labai gerai, (5 ; 2) – gerai, [2 ; 0) – patenkinamai, [0 ; $-\infty$ ) – blogai
1.01-R-2		Suaugusiųjų, kurie gauna naudą iš švietimo srities projektų, skaičius	0	200	( $+\infty$ ; 200] – labai gerai, (200 ; 100) – gerai, [100 ; 0) – patenkinamai, [0 ; $-\infty$ ) – blogai
1.01.02.	Sukurti sąlygas ir paskatas suaugusiųjų mokymuisi				
1.01.02-P-1		Naujai sukurtų ar pagerintų teikiamų suaugusiųjų ugdymo paslaugų skaičius	0	5	( $+\infty$ ; 5] – labai gerai, (5 ; 2) – gerai, [2 ; 0) – patenkinamai, [0 ; $-\infty$ ) – blogai
1.02.	Stiprinti tapatybę, pilietiškumą, atsakomybę ir bendradarbiavimą				
1.02-R-1		Vartotojų, kurie gauna naudą iš kultūros srities ir pilietiškumo skatinimo projektų, skaičius	0	400	( $+\infty$ ; 400] – labai gerai, (400 ; 200) – gerai, [200 ; 0) – patenkinamai, [0 ; $-\infty$ ) – blogai
1.02.01.	Išsaugoti kultūros paveldą ir skatinti pilietiškumą				
1.02.01-P-1		Modernizuotų kultūros paveldo objektų skaičius	0	4	( $+\infty$ ; 4] – labai gerai, (4 ; 2) – gerai, [2 ; 0) – patenkinamai, [0 ; $-\infty$ ) – blogai

<i>Eil. Nr.</i>	<i>Tikslai ir uždaviniai</i>	<i>Vertinimo kriterijaus pavadinimas</i>	<i>Pradinė reikšmė (2014 m.)</i>	<i>Siekiamą reikšmė (2020 m.)</i>	<i>Nuokrypio intervalų ribos ir įvertinimas</i>
1.02.01-P-2		Finansuotų vaikų ir jaunimo bei bendruomeninių iniciatyvų skaičius	0	4	( $+\infty$ ; 4] – labai gerai, (4; 2) – gerai, [2; 0) – patenkinamai, [0; $-\infty$ ) – blogai
1.03.	Skatinti kūrybiškumą, verslumą ir lyderystę				
1.03-R-1		Finansuotų kultūrinių ir kūrybinių iniciatyvų dalyvių skaičius	0	100	( $+\infty$ ; 100] – labai gerai, (100; 50) – gerai, [50; 0) – patenkinamai, [0; $-\infty$ ) – blogai
1.03.01.	Skatinti kūrybiškumą ir dalyvavimą kultūrinėje veikloje				
1.03.01-P-1		Finansuotų kultūrinių ir kūrybinių iniciatyvų skaičius	0	4	( $+\infty$ ; 4] – labai gerai, (4; 2) – gerai, [2; 0) – patenkinamai, [0; $-\infty$ ) – blogai
1.04.	Skatinti žinių kūrimą, sklaidą ir panaudojimą				
1.04-R-1		Vaikų ir jaunimo, kurie naudojami MTEP veiklas skatinančių projektų rezultatais, skaičius	0	100	( $+\infty$ ; 100] – labai gerai, (100; 50) – gerai, [50; 0) – patenkinamai, [0; $-\infty$ ) – blogai
1.04.01.	Skatinti ankstyvą vaikų ir jaunimo įsitraukimą į MTEP veiklas				
1.04.01-P-1		Finansuotų vaikų ir jaunimo įsitraukimą į MTEP veiklas skatinančių projektų skaičius	0	4	( $+\infty$ ; 4] – labai gerai, (4; 2) – gerai, [2; 0) – patenkinamai, [0; $-\infty$ ) – blogai

<i>Eil. Nr.</i>	<i>Tiksiai ir uždaviniai</i>	<i>Vertinimo kriterijaus pavadinimas</i>	<i>Pradinė reikšmė (2014 m.)</i>	<i>Siekiamą reikšmė (2020 m.)</i>	<i>Nuokrypio intervalų ribos ir įvertinimas</i>
1.05.	Didinti gyventojų gerovę ir socialinę aprėptį bei ugdyti sveiką gyvenseną				
1.05-R-1		Asmenų, kurie naudojami ikimokyklinio ugdymo ir neformalaus švietimo bei kompleksinių paslaugų vaikui ir šeimai projektų rezultatai, skaičius	0	500	(+∞ ; 500] – labai gerai, (500 ; 250) – gerai, [250 ; 0) – patenkinamai, [0 ; -∞) – blogai
1.05.01.	Siekti vaiko ir šeimos gerovės				
1.05.01-P-1		Finansuotų ikimokyklinio ugdymo ir neformalaus švietimo projektų skaičius	0	5	(+∞ ; 5] – labai gerai, (5 ; 2) – gerai, [2 ; 0) – patenkinamai, [0 ; -∞) – blogai
1.05.01-P-2		Finansuotų kompleksinių paslaugų vaikui ir šeimai projektų skaičius	0	5	(+∞ ; 5] – labai gerai, (5 ; 2) – gerai, [2 ; 0) – patenkinamai, [0 ; -∞) – blogai
1.05-R-2		Asmenų, gaunančių naudą iš socialinių paslaugų, švietimo, sveikatos, transporto, kultūros projektų skaičius	0	1000	(+∞ ; 1000] – labai gerai, (1000 ; 500) – gerai, [500 ; 0) – patenkinamai, [0 ; -∞) – blogai
1.05.02.	Didinti viešųjų paslaugų prieinamumą, ugdyti sveikos gyvensenos savimonę				
1.05.02-P-1		Finansuotų socialinių paslaugų projektų skaičius	0	5	(+∞ ; 5] – labai gerai, (5 ; 2) – gerai, [2 ; 0) – patenkinamai, [0 ; -∞) – blogai
1.05.02-P-2		Finansuotų švietimo projektų skaičius	0	5	(+∞ ; 5] – labai gerai, (5 ; 2) – gerai, [2 ; 0) – patenkinamai, [0 ; -∞) – blogai
1.05.02-P-3		Finansuotų sveikatos projektų skaičius	0	5	(+∞ ; 5] – labai gerai, (5 ; 2) – gerai, [2 ; 0) – patenkinamai, [0 ; -∞) – blogai
1.05.02-P-4		Finansuotų transporto projektų skaičius	0	5	(+∞ ; 5] – labai gerai, (5 ; 2) – gerai, [2 ; 0) – patenkinamai, [0 ; -∞) – blogai
1.05.02-P-5		Finansuotų kultūros projektų skaičius	0	5	(+∞ ; 5] – labai gerai, (5 ; 2) – gerai, [2 ; 0) – patenkinamai, [0 ; -∞) – blogai

<i>Eil. Nr.</i>	<i>Tiksiai ir uždaviniai</i>	<i>Vertinimo kriterijaus pavadinimas</i>	<i>Pradinė reikšmė (2014 m.)</i>	<i>Siekiamą reikšmė (2020 m.)</i>	<i>Nuokrypio intervalų ribos ir įvertinimas</i>
1.05.02-P-6		Finansuotų sveikos gyvensenos projektų skaičius	0	2	( $+\infty$ ; 2] – labai gerai, (2; 1) – gerai, [1; 0) – patenkinamai, [0; $-\infty$ ) – blogai
1.06.	Didinti bendruomenių ir nevyriausybinių organizacijų vaidmenį				
1.06-R-1		Asmenų, gavusių naudą iš finansuotų bendruomeninių ir NVO projektų, skaičius	0	600	( $+\infty$ ; 600] – labai gerai, (600; 300) – gerai, [300; 0) – patenkinamai, [0; $-\infty$ ) – blogai
1.06.01.	Gerinti sąlygas bendruomenių ir nevyriausybinių organizacijų veiklai				
1.06.01-P-1		Finansuotų bendruomeninių projektų skaičius	0	5	( $+\infty$ ; 5] – labai gerai, (5; 2) – gerai, [2; 0) – patenkinamai, [0; $-\infty$ ) – blogai
1.06.01-P-2		Finansuotų NVO projektų skaičius	0	5	( $+\infty$ ; 5] – labai gerai, (5; 2) – gerai, [2; 0) – patenkinamai, [0; $-\infty$ ) – blogai
2.01.	Sukurti tvarią, tolygią ir efektyvią ekonominę infrastruktūrą				
2.01-R-1		Fizinių/juridinių asmenų, kurie naudojami sukurti infrastruktūra ir paslaugomis, skaičius	0	200	( $+\infty$ ; 200] – labai gerai, (200; 100) – gerai, [100; 0) – patenkinamai, [0; $-\infty$ ) – blogai
2.01.01.	Kurti ir plėsti mokslinių tyrimų ir eksperimentinės plėtros (MTEP), inovacijų ir kūrybingumo infrastruktūrą ir paslaugas				
2.01.01-P-1		Finansuotų mokslinių tyrimų ir eksperimentinės plėtros (MTEP), inovacijų ir kūrybingumo veiklų/paslaugų gerinimo projektų skaičius	0	4	( $+\infty$ ; 4] – labai gerai, (4; 2) – gerai, [2; 0) – patenkinamai, [0; $-\infty$ ) – blogai

<i>Eil. Nr.</i>	<i>Tikslai ir uždaviniai</i>	<i>Vertinimo kriterijaus pavadinimas</i>	<i>Pradinė reikšmė (2014 m.)</i>	<i>Siekiamą reikšmė (2020 m.)</i>	<i>Nuokrypio intervalų ribos ir įvertinimas</i>
2.01-R-2		Kelių eismo įvykių skaičius per metus	211	150	(-∞ ; 150] – labai gerai, (150 ; 180) – gerai, [180 ; 211) – patenkinamai, [211 ; +∞) – blogai
2.01.02.	Plėtoti modernią transporto infrastruktūrą ir darnų judumą				
2.01.02-P-1		Sutvarkytų gatvių ruožų ilgis (km)	0	15	(+∞ ; 15] – labai gerai, (15 ; 7) – gerai, [7 ; 0) – patenkinamai, [0 ; -∞) – blogai
2.01.02-P-2		Rekonstruotų / nutiestų naujų kelių ilgis (km)	0	10	(+∞ ; 10] – labai gerai, (10 ; 5) – gerai, [5 ; 0) – patenkinamai, [0 ; -∞) – blogai
2.01.02-P-3		Nutiestų dviračių / pėsčiųjų takų ilgis (km)	0	5	(+∞ ; 5] – labai gerai, (5 ; 2) – gerai, [2 ; 0) – patenkinamai, [0 ; -∞) – blogai
2.01.02-P-4		Įdiegtų ir rekonstruotų aplinką tausojančių ir saugų eismą didinančių priemonių skaičius	0	5	(+∞ ; 5] – labai gerai, (5 ; 2) – gerai, [2 ; 0) – patenkinamai, [0 ; -∞) – blogai
2.01-R-3		Apgyvendintų turistų ir suteiktų nakvynių skaičius	22789	25000	(+∞ ; 25000] – labai gerai, (25000 ; 23894) – gerai, [23894 ; 22789) – patenkinamai, [22789 ; -∞) – blogai
2.01.03.	Plėtoti turizmo infrastruktūrą, įskaitant kultūros ir gamtos paveldą				
2.01.03-P-1		Finansuotų turizmo projektų skaičius	0	5	(+∞ ; 5] – labai gerai, (5 ; 2) – gerai, [2 ; 0) – patenkinamai, [0 ; -∞) – blogai
2.01-R-4		Subjektų, gavusių naudą iš vykdytų darnų išteklių naudojimą skatinančių projektų, skaičius	0	500	(+∞ ; 500] – labai gerai, (500 ; 250) – gerai, [250 ; 0) – patenkinamai, [0 ; -∞) – blogai
2.01.04.	Skatinti darnų išteklių naudojimą				
2.01.04-P-1		Finansuotų darnų išteklių naudojimą skatinančių projektų skaičius	0	5	(+∞ ; 5] – labai gerai, (5 ; 2) – gerai, [2 ; 0) – patenkinamai, [0 ; -∞) – blogai

Eil. Nr.	Tiksiai ir uždaviniai	Vertinimo kriterijaus pavadinimas	Pradinė reikšmė (2014 m.)	Siekiamą reikšmę (2020 m.)	Nuokrypio intervalų ribos ir įvertinimas
2.02.	Didinti teritorinę sanglaudą regionuose				
2.02-R-1		Gyventojų, kurie gyvena sutvarkytose tikslinėse teritorijose, skaičius	0	5000	( $+\infty$ ; 5000] – labai gerai, (5000 ; 2500) – gerai, [2500 ; 0) – patenkinamai, [0 ; $-\infty$ ) – blogai
2.02.01.	Gyvenamosioms vietovėms (tikslinėms teritorijoms) būdingų problemų sprendimas, didinant				
2.02.01-P-1		Kompleksiškai sutvarkytų gyvenamųjų vietovių skaičius	0	2	( $+\infty$ ; 2] – labai gerai, (2 ; 1) – gerai, [1 ; 0) – patenkinamai, [0 ; $-\infty$ ) – blogai
2.02-R-2		Gyventojų, kurie gyvena sutvarkytose kaimo teritorijose, skaičius	0	1000	( $+\infty$ ; 1000] – labai gerai, (1000 ; 500) – gerai, [500 ; 0) – patenkinamai, [0 ; $-\infty$ ) – blogai
2.02.02.	Gerinti kaimo vietovių gyvenamąją aplinką (kompleksinis kaimo vietovių vystymas ir plėtra)				
2.02.02-P-1		Kompleksiškai sutvarkytų kaimo gyvenamųjų vietovių skaičius	0	2	( $+\infty$ ; 2] – labai gerai, (2 ; 1) – gerai, [1 ; 0) – patenkinamai, [0 ; $-\infty$ ) – blogai
3.01.	Stiprinti strategines kompetencijas viešojo valdymo institucijose ir gerinti šių institucijų veiklos valdymą				
3.01-R-1		Asmenų, aptarnaujamų vadovaujantis nauja ar pagerinta kokybės vadybos sistema, skaičius	0	500	( $+\infty$ ; 500] – labai gerai, (500 ; 250) – gerai, [250 ; 0) – patenkinamai, [0 ; $-\infty$ ) – blogai
3.01.01.	Diegti į rezultatus orientuotą valdymą ir didinti viešojo valdymo institucijų veiklos efektyvumą				
3.01.01-P-1		Įdiegtų ar pagerintų kokybės vadybos sistemų skaičius	0	5	( $+\infty$ ; 5] – labai gerai, (5 ; 2) – gerai, [2 ; 0) – patenkinamai, [0 ; $-\infty$ ) – blogai
3.01.01-P-2		Finansuotų viešojo valdymo institucijų veiklos tobulinimo projektų skaičius	0	5	( $+\infty$ ; 5] – labai gerai, (5 ; 2) – gerai, [2 ; 0) – patenkinamai, [0 ; $-\infty$ ) – blogai



<i>Eil. Nr.</i>	<i>Tiksiai ir uždaviniai</i>	<i>Vertinimo kriterijaus pavadinimas</i>	<i>Pradinė reikšmė (2014 m.)</i>	<i>Siekiami reikšmė (2020 m.)</i>	<i>Nuokrypio intervalų ribos ir įvertinimas</i>
3.01-R-2		Kvalifikaciją pakėlusiu asmenų skaičius	0	250	( $+\infty$ ; 250] – labai gerai, (250; 125) – gerai, [125; 0) – patenkinamai, [0; $-\infty$ ) – blogai
3.01.02.	Stiprinti institucinius gebėjimus ir didinti valstybės tarnybos patrauklumą				
3.01.02-P-1		Finansuotų kvalifikacijos tobulinimo projektų skaičius	0	5	( $+\infty$ ; 5] – labai gerai, (5; 2) – gerai, [2; 0) – patenkinamai, [0; $-\infty$ ) – blogai
3.02.	Skatinti visuomenės dalyvavimą viešajame valdyme ir gerinti viešojo valdymo paslaugų kokybę				
3.02-R-1		Gyventojų, gaunančių naudą iš įgyvendintų viešojo valdymo tobulinimo projektų, skaičius	0	1000	( $+\infty$ ; 1000] – labai gerai, (1000; 500) – gerai, [500; 0) – patenkinamai, [0; $-\infty$ ) – blogai
3.02.01.	Sudaryti sąlygas visuomenei dalyvauti viešojo valdymo procesuose				
3.02.01-P-1		Finansuotų, visuomenės įtraukimo dalyvauti viešojo valdymo procesuose, projektų skaičius	0	5	( $+\infty$ ; 5] – labai gerai, (5; 2) – gerai, [2; 0) – patenkinamai, [0; $-\infty$ ) – blogai
3.02.02.	Gerinti asmenų aptarnavimą viešojo valdymo institucijose ir didinti teikiamų paslaugų prieinamumą visuomenei				
3.02.02-P-1		Finansuotų asmenų aptarnavimo kokybės didinimo projektų skaičius	0	5	( $+\infty$ ; 5] – labai gerai, (5; 2) – gerai, [2; 0) – patenkinamai, [0; $-\infty$ ) – blogai

## Vertinimo kriterijų pasiekimo grafikas

Eil. Nr.*	Vertinimo kriterijaus pavadinimas	Metai						
		2014	2015	2016	2017	2018	2019	2020
1.01-R-1	Vartotojų, kurie gauna naudą iš švietimo ir kultūros projektų, skaičius				a=125 b=62 c=0	a=166 b=83 c=0	a=250 b=125 c=0	a=500 b=250 c=0
1.01.01-P-1	Modernizuotų švietimo ir kultūros objektų skaičius			a=1 b=0 c=0	a=1 b=0 c=0	a=1 b=0 c=0	a=2 b=1 c=0	a=5 b=2 c=0
1.01.01-P-2	Finansuotų švietimo ir kultūros paslaugas/veiklas gerinančių projektų skaičius			a=1 b=0 c=0	a=1 b=0 c=0	a=1 b=0 c=0	a=2 b=1 c=0	a=5 b=2 c=0
1.01-R-2	Suaugusiųjų, kurie gauna naudą iš švietimo srities projektų, skaičius				a=50 b=25 c=0	a=66 b=33 c=0	a=100 b=50 c=0	a=200 b=100 c=0
1.01.02-P-1	Naujai sukurtų ar pagerintų teikiamų suaugusiųjų ugdymo paslaugų skaičius			a=1 b=0 c=0	a=1 b=0 c=0	a=1 b=0 c=0	a=2 b=1 c=0	a=5 b=2 c=0
1.02-R-1	Vartotojų, kurie gauna naudą iš kultūros srities ir pilietiškumo skatinimo projektų, skaičius				a=100 b=50 c=0	a=133 b=66 c=0	a=200 b=100 c=0	a=400 b=200 c=0
1.02.01-P-1	Modernizuotų kultūros paveldo objektų skaičius				a=1 b=0 c=0	a=1 b=0 c=0	a=2 b=1 c=0	a=4 b=2 c=0
1.02.01-P-2	Finansuotų vaikų ir jaunimo bei bendruomeninių iniciatyvų skaičius				a=1 b=0 c=0	a=1 b=0 c=0	a=2 b=1 c=0	a=4 b=2 c=0
1.03-R-1	Finansuotų kultūrinių ir kūrybinių iniciatyvų dalyvių skaičius				a=25 b=12 c=0	a=33 b=16 c=0	a=50 b=25 c=0	a=100 b=50 c=0

Eil. Nr.*	Vertinimo kriterijaus pavadinimas	Metai							
		2014	2015	2016	2017	2018	2019	2020	
1.03.01-P-1	Finansuotų kultūrinių ir kūrybinių iniciatyvų skaičius				a=1 b=0 c=0	a=1 b=0 c=0	a=2 b=1 c=0	a=4 b=2 c=0	
1.04-R-1	Vaikų ir jaunimo, kurie naudojami MTEP veiklas skatinančių projektų rezultatais, skaičius				a=25 b=12 c=0	a=33 b=16 c=0	a=50 b=25 c=0	a=100 b=50 c=0	
1.04.01-P-1	Finansuotų vaikų ir jaunimo įsitraukimą į MTEP veiklas skatinančių projektų skaičius				a=1 b=0 c=0	a=1 b=0 c=0	a=2 b=1 c=0	a=4 b=2 c=0	
1.05-R-1	Asmenų, kurie naudojami ikimokyklinio ugdymo ir neformalaus švietimo bei kompleksinių paslaugų vaikui ir šeimai projektų rezultatais, skaičius				a=125 b=62 c=0	a=166 b=83 c=0	a=250 b=125 c=0	a=500 b=250 c=0	
1.05.01-P-1	Finansuotų ikimokyklinio ugdymo ir neformalaus švietimo projektų skaičius			a=1 b=0 c=0	a=1 b=0 c=0	a=1 b=0 c=0	a=2 b=1 c=0	a=5 b=2 c=0	
1.05.01-P-2	Finansuotų kompleksinių paslaugų vaikui ir šeimai projektų skaičius			a=1 b=0 c=0	a=1 b=0 c=0	a=1 b=0 c=0	a=2 b=1 c=0	a=5 b=2 c=0	
1.05-R-2	Asmenų, gaunančių naudą iš socialinių paslaugų, švietimo, sveikatos, transporto, kultūros projektų, skaičius				a=250 b=125 c=0	a=333 b=166 c=0	a=500 b=250 c=0	a=1000 b=500 c=0	
1.05.02-P-1	Finansuotų socialinių paslaugų projektų skaičius			a=1 b=0 c=0	a=1 b=0 c=0	a=1 b=0 c=0	a=2 b=1 c=0	a=5 b=2 c=0	
1.05.02-P-2	Finansuotų švietimo projektų skaičius			a=1 b=0 c=0	a=1 b=0 c=0	a=1 b=0 c=0	a=2 b=1 c=0	a=5 b=2 c=0	

Eil. Nr.*	Vertinimo kriterijaus pavadinimas	Metai							
		2014	2015	2016	2017	2018	2019	2020	
1.05.02-P-3	Finansuotų sveikatos projektų skaičius			a=1 b=0 c=0	a=1 b=0 c=0	a=1 b=0 c=0	a=2 b=1 c=0	a=5 b=2 c=0	
1.05.02-P-4	Finansuotų transporto projektų skaičius			a=1 b=0 c=0	a=1 b=0 c=0	a=1 b=0 c=0	a=2 b=1 c=0	a=5 b=2 c=0	
1.05.02-P-5	Finansuotų kultūros projektų skaičius			a=1 b=0 c=0	a=1 b=0 c=0	a=1 b=0 c=0	a=2 b=1 c=0	a=5 b=2 c=0	
1.05.02-P-6	Finansuotų sveikos gyvensenos projektų skaičius						a=1 b=0 c=0	a=2 b=1 c=0	
1.06-R-1	Asmenų, gavusių naudą iš finansuotų bendruomeninių ir NVO projektų, skaičius				a=150 b=75 c=0	a=200 b=100 c=0	a=300 b=150 c=0	a=600 b=300 c=0	
1.06.01-P-1	Finansuotų bendruomeninių projektų skaičius			a=1 b=0 c=0	a=1 b=0 c=0	a=1 b=0 c=0	a=2 b=1 c=0	a=5 b=2 c=0	
1.06.01-P-2	Finansuotų NVO projektų skaičius			a=1 b=0 c=0	a=1 b=0 c=0	a=1 b=0 c=0	a=2 b=1 c=0	a=5 b=2 c=0	
2.01-R-1	Fizinių/juridinių asmenų, kurie naudojami sukurti infrastruktūra ir paslaugomis, skaičius				a=50 b=25 c=0	a=66 b=33 c=0	a=100 b=50 c=0	a=200 b=100 c=0	
2.01.01-P-1	Finansuotų mokslinių tyrimų ir eksperimentinės plėtros (MTEP), inovacijų ir kūrybingumo veiklų/paslaugų gerinimo projektų skaičius				a=1 b=0 c=0	a=1 b=0 c=0	a=2 b=1 c=0	a=4 b=2 c=0	

Eil. Nr.*	Vertinimo kriterijaus pavadinimas	Metai						
		2014	2015	2016	2017	2018	2019	2020
2.01-R-2	Kelių eismo įvykių skaičius per metus				a=150 b=180 c=211	a=150 b=180 c=211	a=150 b=180 c=211	a=150 b=180 c=211
2.01.02-P-1	Sutvarkytų gatvių ruožų ilgis (km)			a=3 b=1 c=0	a=3 b=1 c=0	a=5 b=2 c=0	a=7 b=3 c=0	a=15 b=7 c=0
2.01.02-P-2	Rekonstruotų / nutiestų naujų kelių ilgis (km)			a=2 b=1 c=0	a=2 b=1 c=0	a=3 b=1 c=0	a=5 b=2 c=0	a=10 b=5 c=0
2.01.02-P-3	Nutiestų dviračių / pėsčiųjų takų ilgis (km)			a=1 b=0 c=0	a=1 b=0 c=0	a=1 b=0 c=0	a=2 b=1 c=0	a=5 b=2 c=0
2.01.02-P-4	Įdiegtų ir rekonstruotų aplinką tausojančių ir saugų eismą didinančių priemonių skaičius			a=1 b=0 c=0	a=1 b=0 c=0	a=1 b=0 c=0	a=2 b=1 c=0	a=5 b=2 c=0
2.01-R-3	Apgyvendintų turistų ir suteiktų nakvynių skaičius				a=25000 b=23894 c=22789	a=25000 b=23894 c=22789	a=25000 b=23894 c=22789	a=25000 b=23894 c=22789
2.01.03-P-1	Finansuotų turizmo projektų skaičius			a=1 b=0 c=0	a=1 b=0 c=0	a=1 b=0 c=0	a=2 b=1 c=0	a=5 b=2 c=0
2.01-R-4	Subjektų, gavusių naudą iš vykdytų darnų išteklių naudojimą skatinančių projektų, skaičius				a=125 b=62 c=0	a=166 b=83 c=0	a=250 b=125 c=0	a=500 b=250 c=0
2.01.04-P-1	Finansuotų darnų išteklių naudojimą skatinančių projektų skaičius			a=1 b=0 c=0	a=1 b=0 c=0	a=1 b=0 c=0	a=2 b=1 c=0	a=5 b=2 c=0

Eil. Nr.*	Vertinimo kriterijaus pavadinimas	Metai						
		2014	2015	2016	2017	2018	2019	2020
2.02-R-1	Gyventojų, kurie gyvena sutvarkytose tikslinėse teritorijose, skaičius				a=1250 b=625 c=0	a=1666 b=833 c=0	a=2500 b=1250 c=0	a=5000 b=2500 c=0
2.02.01-P-1	<i>Kompleksiškai sutvarkytų gyvenamųjų vietovių skaičius</i>						a=1 b=0 c=0	a=2 b=1 c=0
2.02-R-2	Gyventojų, kurie gyvena sutvarkytose kaimo teritorijose, skaičius				a=25 0 b=12 5 c= 0	a=33 3 b=16 6 c= 0	a=500 b=250 c=0	a=1000 b=500 c=0
2.02.02-P-1	<i>Kompleksiškai sutvarkytų kaimo gyvenamųjų vietovių skaičius</i>						a=1 b=0 c=0	a=2 b=1 c=0
3.01-R-1	Asmenų, aptarnaujamų vadovaujantis nauja ar pagerinta kokybės vadybos sistema, skaičius				a=12 5 b=62 c=0	a=16 6 b=83 c=0	a=250 b=125 c=0	a=500 b=250 c=0
3.01.01-P-1	<i>Įdiegtų ar pagerintų kokybės vadybos sistemų skaičius</i>			a=1 b=0 c=0	a=1 b=0 c=0	a=1 b=0 c=0	a=2 b=1 c=0	a=5 b=2 c=0
3.01.01-P-2	<i>Finansuotų viešojo valdymo institucijų veiklos tobulinimo projektų skaičius</i>			a=1 b=0 c=0	a=1 b=0 c=0	a=1 b=0 c=0	a=2 b=1 c=0	a=5 b=2 c=0
3.01-R-2	Kvalifikaciją pakėlusiu asmenų skaičius				a=62 b=31 c=0	a=83 b=41 c=0	a=125 b=62 c=0	a=250 b=125 c=0
3.01.02-P-1	<i>Finansuotų kvalifikacijos tobulinimo projektų skaičius</i>			a=1 b=0 c=0	a=1 b=0 c=0	a=1 b=0 c=0	a=2 b=1 c=0	a=5 b=2 c=0

Eil. Nr.*	Vertinimo kriterijaus pavadinimas	Metai						
		2014	2015	2016	2017	2018	2019	2020
3.02-R-1	Gyventojų, gaunančių naudą iš įgyvendintų viešojo valdymo tobulinimo projektų, skaičius				a=250 b=125 c=0	a=333 b=166 c=0	a=500 b=250 c=0	a=1000 b=500 c=0
3.02.01-P-1	Finansuotų, visuomenės įtraukimo dalyvauti viešojo valdymo procesuose, projektų skaičius			a=1 b=0 c=0	a=1 b=0 c=0	a=1 b=0 c=0	a=2 b=1 c=0	a=5 b=2 c=0
3.02.02-P-1	Finansuotų asmenų aptarnavimo kokybės didinimo projektų skaičius			a=1 b=0 c=0	a=1 b=0 c=0	a=1 b=0 c=0	a=2 b=1 c=0	a=5 b=2 c=0

## VERTINIMO KRITERIJŲ REIKŠMIŲ APSKAIČIAVIMO METODAI, DALYVAUJANČIOS INSTITUCIJOS IR DUOMENŲ ŠALTINIAI

Eil.Nr.	Vertinimo kriterijaus pavadinimas	Vertinimo kriterijaus apskaičiavimo formulė arba tyrimo pavadinimas	Vertinimo kriterijaus reikšmei apskaičiuoti arba tyrimui atlikti naudojami duomenys (kintamieji)	Duomenis pateikiančios institucijos	Duomenų gavimo šaltiniai	Vertinimo kriterijaus reikšmę apskaičiuojanti institucija	Vertinimo kriterijaus reikšmės apskaičiavimo periodiškumas
---------	-----------------------------------	---	--	-------------------------------------	--------------------------	---	--

### Prioritetas 1. Žmogus ir visuomenė

1-E-1	Socialinės rizikos šeimų skaičius tenkantis 1000 gyventojų	$S=R/G*1000$	S - socialinės rizikos šeimų skaičius tenkantis 1000 gyventojų; R - socialinės rizikos šeimų skaičius; G - gyventojų skaičius metų pradžioje		<a href="http://db1.stat.gov.lt/statbank/SelectVal/define.asp?MainTable=M3160902&amp;PLanguage=0&amp;PXSid=22091&amp;ST=ST">http://db1.stat.gov.lt/statbank/SelectVal/define.asp?MainTable=M3160902&amp;PLanguage=0&amp;PXSid=22091&amp;ST=ST</a>	RPD prie VRM Marijampolės apskrities skyrius	Metinis
1-E-2	Vidutinė gyvenimo trukmė				<a href="http://osp.stat.gov.lt/web/guest/statistiniu-rodikliu-analize?portletFormName=visualization&amp;hash=ca4bc55fdfee-4229-b13a-8dcd82065a9e">http://osp.stat.gov.lt/web/guest/statistiniu-rodikliu-analize?portletFormName=visualization&amp;hash=ca4bc55fdfee-4229-b13a-8dcd82065a9e</a>	Lietuvos statistikos departamentas	Metinis

### Prioritetas 2. Ekonomikos skatinimas

2-E-1	Bendrasis vidaus produktas, tenkantis vienam gyventojui, palyginti su šalies vidurkiu, %				<a href="http://db1.stat.gov.lt/statbank/selectval/saveselections.asp?MainTable=M2010256&amp;PLanguage=0&amp;TableStyle=&amp;Buttons=&amp;PXSid=19516&amp;IQY=&amp;TC=&amp;ST">http://db1.stat.gov.lt/statbank/selectval/saveselections.asp?MainTable=M2010256&amp;PLanguage=0&amp;TableStyle=&amp;Buttons=&amp;PXSid=19516&amp;IQY=&amp;TC=&amp;ST</a>	Lietuvos statistikos departamentas	Metinis
-------	--	--	--	--	---	------------------------------------	---------



Eil.Nr.	Vertinimo kriterijaus pavadinimas	Vertinimo kriterijaus apskaičiavimo formulė arba tyrimo pavadinimas	Vertinimo kriterijaus reikšmei apskaičiuoti arba tyrimui atlikti naudojami duomenys (kintamieji)	Duomenis pateikiančios institucijos	Duomenų gavimo šaltiniai	Vertinimo kriterijaus reikšmę apskaičiuojanti institucija	Vertinimo kriterijaus reikšmės apskaičiavimo periodiškumas
2-E-2	Nedarbo lygis, proc.				<a href="http://db1.stat.gov.lt/statbank/selectvaval/saveselections.asp?MainTable=M3030902&amp;PLanguag e=0&amp;TableStyle=&amp;Buttons=&amp;PXSid=15788&amp;IQY=&amp;TC=&amp;ST">http://db1.stat.gov.lt/statbank/selectvaval/saveselections.asp?MainTable=M3030902&amp;PLanguag e=0&amp;TableStyle=&amp;Buttons=&amp;PXSid=15788&amp;IQY=&amp;TC=&amp;ST</a>	Lietuvos statistikos departamentas	Metinis

### Prioritetas 3. Pažangus valdymas

3-E-1	Savivaldybėse teikiamų e-paslaugų dalis (proc.) nuo visų teikiamų paslaugų skaičiaus	$D=EP*100/VP$	D - dalis, proc.; EP - e-paslaugų skaičius; VP - visų paslaugų skaičius	Savivaldybių administracijos	<a href="#">Savivaldybių administracijų informacija</a>	RPD prie VRM Marijampolės apskrities skyrius	Metinis
3-E-2	Savivaldybės tarnautojų ir darbuotojų, tobulinusių kvalifikaciją, dalis (procentais)	$D=KV*100/VD$	D - dalis, proc.; KV - kvalifikaciją kėlusiu darbuotojų (unikalūs) skaičius; VD - darbuotojų administracijoje skaičius	Savivaldybių administracijos	<a href="#">Savivaldybių informacija iš VATARAS</a>	RPD prie VRM Marijampolės apskrities skyrius	Metinis

### PRIEMONIŲ ĮGYVENDINIMO GRAFIKAS

Eil. Nr.	Pavadinimas	Pradžios požymis	Pabaigos požymis	Metai							
				2014	2015	2016	2017	2018	2019	2020	
<b>Prioritetas: 1. ŽMOGUS IR VISUOMENĖ</b>											
1.01.	Tikslas:	Skatinti mokytis visą gyvenimą	–	–							
1.01.01.	Uždavinys:	Gerinti švietimo kokybę, prieinamumą ir didinti paslaugų įvairovę	–	–							
1.01.01.01.	Priemonė:	Modernizuoti švietimo įstaigų ir aukštųjų mokyklų infrastruktūrą, mokymosi ir ugdymo aplinkas, diegti pažangias (IT ir kitas) technologijas	Pasirašyta projekto finansavimo ir administravimo sutartis	Užbaigti visi projektai (patvirtinti galutiniai mokėjimo prašymai)			x	x	x	x	x
1.01.01.02.	Priemonė:	Modernizuoti ugdymo, mokymo ir studijų bei kvalifikacijos tobulinimo programas ir tam pritaikyti mokymosi priemones	Pasirašyta projekto finansavimo ir administravimo sutartis	Užbaigti visi projektai (patvirtinti galutiniai mokėjimo prašymai)			x	x	x	x	x
1.01.01.03.	Priemonė:	Plėtoti vaikų ir jaunimo neformalaus ugdymosi galimybes (ypač kaimo vietovėse)	Pasirašyta projekto finansavimo ir administravimo sutartis	Užbaigti visi projektai (patvirtinti galutiniai mokėjimo prašymai)			x	x	x	x	x
1.01.01.04.	Priemonė:	Stiprinti kultūros ir švietimo įstaigų (muziejų, bibliotekų, meno veiklas vykdančių centrų ir kt.) galimybes teikti formalaus ir neformalaus vaikų bei suaugusiųjų ugdymo paslaugas	Pasirašyta projekto finansavimo ir administravimo sutartis	Užbaigti visi projektai (patvirtinti galutiniai mokėjimo prašymai)			x	x	x	x	x
1.01.	Tikslas:	Skatinti mokytis visą gyvenimą	–	–							
1.01.02.	Uždavinys:	Sukurti sąlygas ir paskatas suaugusiųjų mokymuisi	–	–							
1.01.02.01.	Priemonė:	Suaugusiųjų socialinės ir skaitmeninės atskirties mažinimas, didinantis ir panaudojantis neformalaus švietimo galimybes (skiriant prioritetą socialinę atskirtį patiriantiems asmenims, vyresnio amžiaus žmonėms, kaimo vietovių gyventojams)	Pasirašyta projekto finansavimo ir administravimo sutartis	Užbaigti visi projektai (patvirtinti galutiniai mokėjimo prašymai)			x	x	x	x	x
1.01.02.02.	Priemonė:	Suaugusiųjų neformalaus ugdymosi galimybių bei patrauklumo stiprinimas (ypač kaimo vietovėse);	Pasirašyta projekto finansavimo ir administravimo sutartis	Užbaigti visi projektai (patvirtinti galutiniai mokėjimo prašymai)			x	x	x	x	x

Eil. Nr.	Pavadinimas	Pradžios požymis	Pabaigos požymis	Metai							
				2014	2015	2016	2017	2018	2019	2020	
<b>Prioritetas: 1. ŽMOGUS IR VISUOMENĖ</b>											
1.01.02.03.	Priemonė:	Mokymasis visą gyvenimą	Pasirašyta projekto finansavimo ir administravimo sutartis	Užbaigti visi projektai (patvirtinti galutiniai mokėjimo prašymai)			x	x	x	x	x
1.02.	Tikslas:	Stiprinti tapatybę, pilietiškumą, atsakomybę ir bendradarbiavimą	—	—							
1.02.01.	Uždavinys:	Išsaugoti kultūros paveldą ir skatinti pilietiškumą	—	—							
1.02.01.01.	Priemonė:	Teikti paramą iniciatyvoms, siekiančioms prižiūrėti, aktualizuoti ir propaguoti lokalinius (kaimo, regiono) kultūrinės atminties objektus (įskaitant etnografinių kaimų atgaivinimą)	Pasirašyta projekto finansavimo ir administravimo sutartis	Užbaigti visi projektai (patvirtinti galutiniai mokėjimo prašymai)			x	x	x	x	x
1.02.01.02.	Priemonė:	Skatinti savanorystę ir bendruomeniniu vienijimusi grindžiamą vaikų ir jaunimo veiklą	Pasirašyta projekto finansavimo ir administravimo sutartis	Užbaigti visi projektai (patvirtinti galutiniai mokėjimo prašymai)			x	x	x	x	x
1.03.	Tikslas:	Skatinti kūrybiškumą, verslumą ir lyderystę	—	—							
1.03.01.	Uždavinys:	Skatinti kūrybiškumą ir dalyvavimą kultūrinėje veikloje	—	—							
1.03.01.01.	Priemonė:	Remti į vaikus ir jaunimą orientuotus nacionalinio lygmens kultūros reiškinius ir lokalias kūrybines iniciatyvas	Pasirašyta projekto finansavimo ir administravimo sutartis	Užbaigti visi projektai (patvirtinti galutiniai mokėjimo prašymai)			x	x	x	x	x
1.03.01.02.	Priemonė:	Plėtoti kūryba paremtas partnerystes	Pasirašyta projekto finansavimo ir administravimo sutartis	Užbaigti visi projektai (patvirtinti galutiniai mokėjimo prašymai)			x	x	x	x	x
1.03.01.03.	Priemonė:	Remti iniciatyvas, skatinančias profesionalių menininkų įtraukimą į lokalinius kultūrinius projektus	Pasirašyta projekto finansavimo ir administravimo sutartis	Užbaigti visi projektai (patvirtinti galutiniai mokėjimo prašymai)			x	x	x	x	x
1.03.01.04.	Priemonė:	Remti kultūros vartojimo ir kultūros poreikio ugdymo iniciatyvas	Pasirašyta projekto finansavimo ir administravimo sutartis	Užbaigti visi projektai (patvirtinti galutiniai mokėjimo prašymai)			x	x	x	x	x

Eil. Nr.	Pavadinimas	Pradžios požymis	Pabaigos požymis	Metai							
				2014	2015	2016	2017	2018	2019	2020	
<b>Prioritetas: 1. ŽMOGUS IR VISUOMENĖ</b>											
1.03.01.05.	Priemonė:	Remti naujoviškas socialines ir kultūrinės (įskaitant kolektyvinės kūrybos) iniciatyvas, susijusias su miestų mikrorajonuose ir regionuose gyvenančių, socialinę atskirtį patiriančių ar kitų specifinių gyventojų grupių įtraukimu į kultūros kūrimą, sklaidą	Pasirašyta projekto finansavimo ir administravimo sutartis	Užbaigti visi projektai (patvirtinti galutiniai mokėjimo prašymai)			x	x	x	x	x
1.04.	Tikslas:	Skatinti žinių kūrimą, sklaidą ir panaudojimą	—	—							
1.04.01.	Uždavinys:	Skatinti ankstyvą vaikų ir jaunimo įsitraukimą į MTEP veiklas	—	—							
1.04.01.01.	Priemonė:	Stiprinti technologijų mokymą formaliajame ir neformaliajame švietime	Pasirašyta projekto finansavimo ir administravimo sutartis	Užbaigti visi projektai (patvirtinti galutiniai mokėjimo prašymai)			x	x	x	x	x
1.05.	Tikslas:	Didinti gyventojų gerovę ir socialinę aprėptį bei ugdyti sveiką gyvenseną	—	—							
1.05.01.	Uždavinys:	Siekti vaiko ir šeimos gerovės	—	—							
1.05.01.01.	Priemonė:	Didinti vaikų priežiūros ikimokyklinių įstaigų ir neformalaus švietimo prieinamumą	Pasirašyta projekto finansavimo ir administravimo sutartis	Užbaigti visi projektai (patvirtinti galutiniai mokėjimo prašymai)			x	x	x	x	x
1.05.01.02.	Priemonė:	Užtikrinti kompleksinių paslaugų (socialinių, sveikatos, švietimo ir kt.) vaikui ir šeimai prieinamumą	Pasirašyta projekto finansavimo ir administravimo sutartis	Užbaigti visi projektai (patvirtinti galutiniai mokėjimo prašymai)			x	x	x	x	x
1.05.	Tikslas:	Didinti gyventojų gerovę ir socialinę aprėptį bei ugdyti sveiką gyvenseną	—	—							
1.05.02.	Uždavinys:	Didinti viešųjų paslaugų prieinamumą, ugdyti sveikos gyvensenos savimone	—	—							
1.05.02.01.	Priemonė:	Didinti viešųjų paslaugų infrastruktūros prieinamumą, taikant universalaus dizaino principą	Pasirašyta projekto finansavimo ir administravimo sutartis	Užbaigti visi projektai (patvirtinti galutiniai mokėjimo prašymai)			x	x	x	x	x

Eil. Nr.	Pavadinimas	Pradžios požymis	Pabaigos požymis	Metai							
				2014	2015	2016	2017	2018	2019	2020	
<b>Prioritetas: 1. ŽMOGUS IR VISUOMENĖ</b>											
1.05.02.02.	Priemonė:	Didinti būsto prieinamumą pažeidžiamoms gyventojų grupėms ir pritaikymą neįgaliesiems bei pagyvenusiems žmonėms	Pasirašyta projekto finansavimo ir administravimo sutartis	Užbaigti visi projektai (patvirtinti galutiniai mokėjimo prašymai)			x	x	x	x	x
1.05.02.03.	Priemonė:	Plėtoti ir modernizuoti socialinių paslaugų, švietimo, sveikatos, transporto ir kitų viešųjų paslaugų infrastruktūrą	Pasirašyta projekto finansavimo ir administravimo sutartis	Užbaigti visi projektai (patvirtinti galutiniai mokėjimo prašymai)			x	x	x	x	x
1.05.02.04.	Priemonė:	Plėtoti tikslines priemones, orientuotas į labiausiai pažeidžiamų visuomenės socialinių grupių sveikatos stiprinimą ir ligų prevenciją bei specifines moterų ir vyrų sveikatos problemas, ypač reprodukcinės sveikatos	Pasirašyta projekto finansavimo ir administravimo sutartis	Užbaigti visi projektai (patvirtinti galutiniai mokėjimo prašymai)			x	x	x	x	x
1.05.02.05.	Priemonė:	Stiprinti sveikatos priežiūrą; gerinti specializuotas paslaugas; diegti informacines technologijas, sveikatos priežiūros paslaugas pritaikant individualiems pacientų poreikiams; gerinti laboratorinių tyrimų kokybę ir kt.	Pasirašyta projekto finansavimo ir administravimo sutartis	Užbaigti visi projektai (patvirtinti galutiniai mokėjimo prašymai)			x	x	x	x	x
1.05.02.06.	Priemonė:	Optimizuoti ir modernizuoti kultūros įstaigų fizinę ir informacinę infrastruktūrą, plėtoti kultūros darbuotojų kvalifikaciją ir valdymo efektyvumą, skatinant paslaugų prieinamumą ir visuomenės dalyvavimą kultūros procesuose	Pasirašyta projekto finansavimo ir administravimo sutartis	Užbaigti visi projektai (patvirtinti galutiniai mokėjimo prašymai)			x	x	x	x	x
1.05.02.07.	Priemonė:	Netradicinių erdvių pritaikymas kultūros paslaugoms regionuose ir alternatyvių miestų mikrorajonų kultūrinių erdvių formavimas, kūrybinių klasterių fizinės ir informacinės infrastruktūros miestuose plėtra, tęstinių (tradicinių) programų, iniciatyvų skirti	Pasirašyta projekto finansavimo ir administravimo sutartis	Užbaigti visi projektai (patvirtinti galutiniai mokėjimo prašymai)			x	x	x	x	x
1.05.02.08.	Priemonė:	Atnaujinti ir plėtoti tolygią sveiką gyvenimą skatinančią viešąją infrastruktūrą (įskaitant švietimo įstaigose ir aukštosiose mokyklose)	Pasirašyta projekto finansavimo ir administravimo sutartis	Užbaigti visi projektai (patvirtinti galutiniai mokėjimo prašymai)			x	x	x	x	x
1.05.02.09.	Priemonė:	Socialinės įtraukties ir užimtumo didinimas per viešą sveiką gyvenimą skatinančias priemones.	Pasirašyta projekto finansavimo ir administravimo sutartis	Užbaigti visi projektai (patvirtinti galutiniai mokėjimo prašymai)			x	x	x	x	x

Eil. Nr.	Pavadinimas	Pradžios požymis	Pabaigos požymis	Metai							
				2014	2015	2016	2017	2018	2019	2020	
<b>Prioritetas: 1. ŽMOGUS IR VISUOMENĖ</b>											
1.06.	Tikslas:	Didinti bendruomenių ir nevyriausybinių organizacijų vaidmenį	—	—							
1.06.01.	Uždavinys:	Gerinti sąlygas bendruomenių ir nevyriausybinių organizacijų veiklai	—	—							
1.06.01.01.	Priemonė:	Plėtoti pagalbos mechanizmus bendruomenių inicijuojamoms vietos plėtros strategijoms įgyvendinti (bendruomenių, vietos valdžios ir verslo partnerystė)	Pasirašyta projekto finansavimo ir administravimo sutartis	Užbaigti visi projektai (patvirtinti galutiniai mokėjimo prašymai)			x	x	x	x	x
1.06.01.02.	Priemonė:	Skatinti vietos bendruomenių atstovų ir institucijų bendradarbiavimą, užtikrinant veiksmingą pagalbą socialiai pažeidžiamoms grupėms bei jų įtraukimą į bendruomenės gyvenimą	Pasirašyta projekto finansavimo ir administravimo sutartis	Užbaigti visi projektai (patvirtinti galutiniai mokėjimo prašymai)			x	x	x	x	x
1.06.01.03.	Priemonė:	Įtraukti vietos bendruomenės ir privačių kultūros paveldo objektų savininkus prižiūrėti, tvarkyti ir efektyviai pritaikyti kultūros paveldo objektus kultūrinėms ir socialinėms reikmėms	Pasirašyta projekto finansavimo ir administravimo sutartis	Užbaigti visi projektai (patvirtinti galutiniai mokėjimo prašymai)			x	x	x	x	x
1.06.01.04.	Priemonė:	Plėtoti bendruomeninei ir NVO veiklai tinkamą infrastruktūrą	Pasirašyta projekto finansavimo ir administravimo sutartis	Užbaigti visi projektai (patvirtinti galutiniai mokėjimo prašymai)			x	x	x	x	x

Eil. Nr.	Pavadinimas	Pradžios požymis	Pabaigos požymis	Metai							
				2014	2015	2016	2017	2018	2019	2020	
<b>Prioritetas: 2. EKONOMIKOS SKATINIMAS</b>											
2.01.	Tikslas:	Sukurti tvarią, tolygią ir efektyvią ekonominę infrastruktūrą	–	–							
2.01.01.	Uždavinys:	Kurti ir plėsti mokslinių tyrimų ir eksperimentinės plėtros (MTEP), inovacijų ir kūrybingumo infrastruktūrą ir paslaugas	–	–							
2.01.01.01.	Priemonė:	Skatinti kūrybingumo infrastruktūros plėtrą	Pasirašyta projekto finansavimo ir administravimo sutartis	Užbaigti visi projektai (patvirtinti galutiniai mokėjimo prašymai)			x	x	x	x	x
2.01.	Tikslas:	Sukurti tvarią, tolygią ir efektyvią ekonominę infrastruktūrą	–	–							
2.01.02.	Uždavinys:	Plėtoti modernią transporto infrastruktūrą ir darnų judumą	–	–							
2.01.02.01.	Priemonė:	Sukurti darnią ir subalansuotą miestų transporto sistemą	Pasirašyta projekto finansavimo ir administravimo sutartis	Užbaigti visi projektai (patvirtinti galutiniai mokėjimo prašymai)			x	x	x	x	x
2.01.02.02.	Priemonė:	Skatinti darnų judumą miestuose	Pasirašyta projekto finansavimo ir administravimo sutartis	Užbaigti visi projektai (patvirtinti galutiniai mokėjimo prašymai)			x	x	x	x	x
2.01.02.03.	Priemonė:	Modernizuoti kelių ir geležinkelių infrastruktūrą	Pasirašyta projekto finansavimo ir administravimo sutartis	Užbaigti visi projektai (patvirtinti galutiniai mokėjimo prašymai)			x	x	x	x	x
2.01.02.04.	Priemonė:	Vystyti aplinką tausojančią ir eismo saugą didinančią infrastruktūrą	Pasirašyta projekto finansavimo ir administravimo sutartis	Užbaigti visi projektai (patvirtinti galutiniai mokėjimo prašymai)			x	x	x	x	x

Eil. Nr.	Pavadinimas	Pradžios požymis	Pabaigos požymis	Metai							
				2014	2015	2016	2017	2018	2019	2020	
<b>Prioritetas: 2. EKONOMIKOS SKATINIMAS</b>											
2.01.	Tikslas:	Sukurti tvarią, tolygią ir efektyvią ekonominę infrastruktūrą	–	–							
2.01.03.	Uždavinys:	Plėtoti turizmo infrastruktūrą, įskaitant kultūros ir gamtos paveldą	–	–							
2.01.03.01.	Priemonė:	Skatinti turizmo infrastruktūros plėtrą regionuose	Pasirašyta projekto finansavimo ir administravimo sutartis	Užbaigti visi projektai (patvirtinti galutiniai mokėjimo prašymai)			x	x	x	x	x
2.01.03.02.	Priemonė:	Vykdyti turizmo rinkodarą	Pasirašyta projekto finansavimo ir administravimo sutartis	Užbaigti visi projektai (patvirtinti galutiniai mokėjimo prašymai)			x	x	x	x	x
2.01.	Tikslas:	Sukurti tvarią, tolygią ir efektyvią ekonominę infrastruktūrą	–	–							
2.01.04.	Uždavinys:	Skatinti darnų išteklių naudojimą	–	–							
2.01.04.01.	Priemonė:	Skatinti alternatyvių ir atsinaujinančių energijos išteklių naudojimą, gamybą ir skirstymą	Pasirašyta projekto finansavimo ir administravimo sutartis	Užbaigti visi projektai (patvirtinti galutiniai mokėjimo prašymai)			x	x	x	x	x
2.01.04.02.	Priemonė:	Remti energijos vartojimo efektyvumą viešosiose infrastruktūrose ir gyvenamųjų namų sektoriuje	Pasirašyta projekto finansavimo ir administravimo sutartis	Užbaigti visi projektai (patvirtinti galutiniai mokėjimo prašymai)			x	x	x	x	x
2.01.04.03.	Priemonė:	Kurti ir diegti modernias energiją tausojančias technologijas	Pasirašyta projekto finansavimo ir administravimo sutartis	Užbaigti visi projektai (patvirtinti galutiniai mokėjimo prašymai)			x	x	x	x	x
2.01.04.04.	Priemonė:	Didinti energijos išteklių naudojimo efektyvumą visoje šilumos energijos gamybos, tiekimo ir vartojimo grandinėje	Pasirašyta projekto finansavimo ir administravimo sutartis	Užbaigti visi projektai (patvirtinti galutiniai mokėjimo prašymai)			x	x	x	x	x
2.01.04.05.	Priemonė:	Plėtoti elektra ir kitais alternatyviais degalais varomų transporto priemonių naudojimą ir skatinti intermodalumą	Pasirašyta projekto finansavimo ir administravimo sutartis	Užbaigti visi projektai (patvirtinti galutiniai mokėjimo prašymai)			x	x	x	x	x



Eil. Nr.	Pavadinimas	Pradžios požymis	Pabaigos požymis	Metai							
				2014	2015	2016	2017	2018	2019	2020	
<b>Prioritetas: 2. EKONOMIKOS SKATINIMAS</b>											
2.01.04.06.	Priemonė:	Plėtoti tvarią vandens tiekimo, nuotekų ir atliekų tvarkymo paslaugų sistemą	Pasirašyta projekto finansavimo ir administravimo sutartis	Užbaigti visi projektai (patvirtinti galutiniai mokėjimo prašymai)			x	x	x	x	x
2.02.	Tikslas:	Didinti teritorinę sanglaudą regionuose	–	–							
2.02.01.	Uždavinys:	Gyvenamosioms vietovėms (tikslinėms teritorijoms) būdingų problemų sprendimas, didinant konkurencingumą, ekonomikos augimą ir gyvenamosios vietos patrauklumą	–	–							
2.02.01.01.	Priemonė:	Kompleksiškai atnaujinti savivaldybių centrų ir kitų miestų (nuo 6 iki 100 tūkst. gyv.) viešąją infrastruktūrą	Pasirašyta projekto finansavimo ir administravimo sutartis	Užbaigti visi projektai (patvirtinti galutiniai mokėjimo prašymai)			x	x	x	x	x
2.02.	Tikslas:	Didinti teritorinę sanglaudą regionuose	–	–							
2.02.02.	Uždavinys:	Gerinti kaimo vietovių gyvenamąją aplinką (kompleksinis kaimo vietovių vystymas ir plėtra)	–	–							
2.02.02.01.	Priemonė:	Kompleksiškai atnaujinti 1-6 tūkst. gyventojų turinčių miestų (išskyrus savivaldybių centrus), miestelių ir kaimų bendruomeninę ir viešąją infrastruktūrą (derinant „Urban“ tipo priemonę ir kaimo plėtros politikos priemones)	Pasirašyta projekto finansavimo ir administravimo sutartis	Užbaigti visi projektai (patvirtinti galutiniai mokėjimo prašymai)			x	x	x	x	x
2.02.02.02.	Priemonė:	Remti kaimo atnaujinimą ir plėtrą – atnaujinti mažiau kaip 1 tūkst. gyventojų turinčių miestų, miestelių ir kaimų (iki 1 tūkst. gyv.) viešąją infrastruktūrą (taikant kaimo plėtros politikos priemones)	Pasirašyta projekto finansavimo ir administravimo sutartis	Užbaigti visi projektai (patvirtinti galutiniai mokėjimo prašymai)			x	x	x	x	x
2.03.	Tikslas:	Skatinti verslumą ir verslo plėtrą	–	–							
2.03.01.	Uždavinys:	Didinti Marijampolės regiono verslo įmonių konkurencingumą	–	–							
2.03.01.01.	Priemonė:	Ugdyti verslumo, inovacijų, kūrybiškumo ir kitas kompetencijas	Pasirašyta projekto finansavimo ir administravimo sutartis	Užbaigti visi projektai (patvirtinti galutiniai mokėjimo prašymai)			x	x	x	x	x

Eil. Nr.	Pavadinimas	Pradžios požymis	Pabaigos požymis	Metai							
				2014	2015	2016	2017	2018	2019	2020	
<b>Prioritetas: 2. EKONOMIKOS SKATINIMAS</b>											
2.03.01.02.	Priemonė:	Skatinti jaunimo verslumą	Pasirašyta projekto finansavimo ir administravimo sutartis	Užbaigti visi projektai (patvirtinti galutiniai mokėjimo prašymai)			x	x	x	x	x
2.03.01.03.	Priemonė:	Skatinti naujų įmonių steigimą	Pasirašyta projekto finansavimo ir administravimo sutartis	Užbaigti visi projektai (patvirtinti galutiniai mokėjimo prašymai)			x	x	x	x	x
2.03.01.04.	Priemonė:	Skatinti mikro įmonių steigimą ir konkurencingumą	Pasirašyta projekto finansavimo ir administravimo sutartis	Užbaigti visi projektai (patvirtinti galutiniai mokėjimo prašymai)			x	x	x	x	x
2.03.01.05.	Priemonė:	Sukurti vieningą kompiuterizuotą regiono verslo informacinę duomenų bazę	Pasirašyta projekto finansavimo ir administravimo sutartis	Užbaigti visi projektai (patvirtinti galutiniai mokėjimo prašymai)			x	x	x	x	x

Eil. Nr.	Pavadinimas	Pradžios požymis	Pabaigos požymis	Metai							
				2014	2015	2016	2017	2018	2019	2020	
<b>Prioritetas: 3. PAŽANGUS VALDYMAS</b>											
3.01.	Tikslas:	Stiprinti strategines kompetencijas viešojo valdymo institucijose ir gerinti šių institucijų veiklos valdymą	–	–							
3.01.01.	Uždavinys:	Diegti ir rezultatus orientuotą valdymą ir didinti viešojo valdymo institucijų veiklos efektyvumą	–	–							
3.01.01.01.	Priemonė:	Diegti projektų/procesų valdymą, kokybės vadybos sistemas, metodus ir kitas veiklos valdymo gerinimo priemones, vykdyti viešojo valdymo institucijų ir įstaigų valdymo stebėseną ir kokybės vertinimus	Pasirašyta projekto finansavimo ir administravimo sutartis	Užbaigti visi projektai (patvirtinti galutiniai mokėjimo prašymai)			x	x	x	x	x
3.01.01.02.	Priemonė:	Didinti viešajam valdymui skiriamų išteklių (įskaitant valstybės valdomo komercinio ir nekomercinio turto) valdymo efektyvumą	Pasirašyta projekto finansavimo ir administravimo sutartis	Užbaigti visi projektai (patvirtinti galutiniai mokėjimo prašymai)			x	x	x	x	x
3.01.	Tikslas:	Stiprinti strategines kompetencijas viešojo valdymo institucijose ir gerinti šių institucijų veiklos valdymą	–	–							
3.01.02.	Uždavinys:	Stiprinti institucinius gebėjimus ir didinti valstybės tarnybos patrauklumą	–	–							
3.01.02.01.	Priemonė:	Tobulinti viešojo valdymo institucijų vidaus administravimą	Pasirašyta projekto finansavimo ir administravimo sutartis	Užbaigti visi projektai (patvirtinti galutiniai mokėjimo prašymai)			x	x	x	x	x
3.01.02.02.	Priemonė:	Stiprinti aukštesniųjų kategorijų ir vadovaujančiųjų valstybės tarnautojų grandį ir valstybės pareigūnų (įstaigų vadovų) ir tarnautojų gebėjimus ir kompetenciją	Pasirašyta projekto finansavimo ir administravimo sutartis	Užbaigti visi projektai (patvirtinti galutiniai mokėjimo prašymai)			x	x	x	x	x
3.01.02.03.	Priemonė:	Diegti ir plėtoti kompetencijomis grįšto veiklos valdymo modelį	Pasirašyta projekto finansavimo ir administravimo sutartis	Užbaigti visi projektai (patvirtinti galutiniai mokėjimo prašymai)			x	x	x	x	x

Eil. Nr.	Pavadinimas	Pradžios požymis	Pabaigos požymis	Metai							
				2014	2015	2016	2017	2018	2019	2020	
<b>Prioritetas: 3. PAŽANGUS VALDYMAS</b>											
3.02.	Tikslas:	Skatinti visuomenės dalyvavimą viešajame valdyje ir gerinti viešojo valdymo paslaugų kokybę	–	–							
3.02.01.	Uždavinys:	Sudaryti sąlygas visuomenei dalyvauti viešojo valdymo procesuose	–	–							
3.02.01.01.	Priemonė:	Tobulinti konsultacijų su visuomene teisinį reglamentavimą, sukurti efektyvų konsultavimosi su visuomene mechanizmą, plėsti konsultavimosi būdus ir vykdyti konsultacijas su visuomene dėl jai aktualių viešojo valdymo klausimų	Pasirašyta projekto finansavimo ir administravimo sutartis	Užbaigti visi projektai (patvirtinti galutiniai mokėjimo prašymai)			x	x	x	x	x
3.02.01.02.	Priemonė:	Skatinti gyventojus ir vietos bendruomenes dalyvauti sprendžiant viešuosius vietos reikalus	Pasirašyta projekto finansavimo ir administravimo sutartis	Užbaigti visi projektai (patvirtinti galutiniai mokėjimo prašymai)			x	x	x	x	x
3.02.01.03.	Priemonė:	Didinti seniūno veiklos efektyvumą	Pasirašyta projekto finansavimo ir administravimo sutartis	Užbaigti visi projektai (patvirtinti galutiniai mokėjimo prašymai)			x	x	x	x	x
3.02.01.04.	Priemonė:	Kurti elektroninės demokratijos, skaidrumo ir viešumo sprendimus ir priemones	Pasirašyta projekto finansavimo ir administravimo sutartis	Užbaigti visi projektai (patvirtinti galutiniai mokėjimo prašymai)			x	x	x	x	x
3.02.	Tikslas:	Skatinti visuomenės dalyvavimą viešajame valdyje ir gerinti viešojo valdymo paslaugų kokybę	–	–							
3.02.02.	Uždavinys:	Gerinti asmenų aptarnavimą viešojo valdymo institucijose ir didinti teikiamų paslaugų prieinamumą visuomenei	–	–							
3.02.02.01.	Priemonė:	Didinti paslaugų prieinamumą ir užtikrinti vartotojų poreikius ir efektyvumu grįstą paslaugų įvairovę	Pasirašyta projekto finansavimo ir administravimo sutartis	Užbaigti visi projektai (patvirtinti galutiniai mokėjimo prašymai)			x	x	x	x	x
3.02.02.02.	Priemonė:	Gerinti asmenų aptarnavimo kokybę taikant vieno langelio principą	Pasirašyta projekto finansavimo ir administravimo sutartis	Užbaigti visi projektai (patvirtinti galutiniai mokėjimo prašymai)			x	x	x	x	x

**VISUOMENĖS INFORMAVIMO APIE PLANO ĮGYVENDINIMĄ PRIEMONĖS**

Informacijos pobūdis	Skelbimo periodiškumas*	Paskelbimo šaltinis							Lėšų poreikis ir finansavimo šaltiniai
		Skelbimas internete	Pranešimas spaudai	Užsakomasis straipsnis	Televizijos laida	Radijo pranešimas	Seminaras, konferencija	Kita (nurodyti)	
Plano įgyvendinimo ataskaita	1 kartą per metus	✓	✓						0,00
Periodinė apžvalga	1 kartą per ketvirtį	✓							0,00
Teminė apžvalga									
Informacinis pranešimas									
Kita (nurodyti)									

\* Vienkartinis, periodinis (nurodyti periodiškumą)

---