



Marijampolės apskritis

2017 m.

Marijampolės regiono plėtros plano 2014 – 2020 m. įgyvendinimo ataskaita



Kalvarijos savivaldybė



Kazlų Rūdos savivaldybė



Marijampolės savivaldybė



Šakių rajono savivaldybė



Vilkaviškio rajono savivaldybė

Regioninės plėtros departamento
prie Vidaus reikalų ministerijos
Marijampolės apskrities skyrius

MARIJAMPOLĖS REGIONO PLĖTROS PLANO ĮGYVENDINIMO 2017 METŲ ATASKAITA

VIZIJA

Atviras naujovėms, patrauklus gyventi, dirbti, investuoti, mokytis ir ilsėtis regionas, kūrybiškai ir atsakingai naudojantis savo žmogiškąjį, gamtinį bei geografinį potencialą.

ESMINIAI APLINKOS VEIKSNIAI, JŲ POKYČIAI IR TENDENCIJOS

2017 metai Marijampolės regionui buvo svarbūs, planuojant 2014–2020 metų laikotarpio Europos Sąjungos regionui skirtas lėšas ir sprendžiant klausimus, susijusius su regioninių projektų įgyvendinimu.

Įgyvendinant 2014–2020 metų Europos Sąjungos investicijų veiksmų programą, 2017 metais atsakingos ministerijos patvirtino veiksmų programos priemonių finansavimo sąlygų aprašus, pagal kuriuos buvo paskelbti kvietimai teikti projektinius pasiūlymus dėl regiono projektų įgyvendinimo Marijampolės regione. Per 2017 metus Marijampolės regione paskelbti 6 kvietimai teikti projektinius pasiūlymus dėl regiono projektų įgyvendinimo pagal priemones: Nr. 09.1.3-CPVA-R-724 „Mokyklų tinklo efektyvumo didinimas“, Nr. 09.1.3-CPVA-R-705 „Ikimokyklinio ir priešmokyklinio ugdymo prieinamumo didinimas“, Nr. 08.4.2-ESFA-R-630 „Sveikos gyvensenos skatinimas regioniniu lygiu“, Nr. 08.4.2-ESFA-R-615 „Priemonių, gerinančių ambulatorinių sveikatos priežiūros paslaugų prieinamumą tuberkulioze sergantiems asmenims, įgyvendinimas“, Nr. 08.1.3-CPVA-R-609 „Pirminės asmens sveikatos priežiūros veiklos efektyvumo didinimas“ ir Nr. 04.5.1-TID-R-514 priemonės „Darna judumo priemonių diegimas“.

Marijampolės regiono plėtros taryba 2017 m. balandžio 13 d. Nr. sprendimu Nr. 51/8S-11 patvirtino ir Lietuvos kaimo plėtros 2014–2020 metų programos priemonės „Pagrindinės paslaugos ir kaimų atnaujinimas kaimo vietovėse“ prioritetinį projektų sąrašą, įtraukiant į jį 31 projektą ir rezervinį projektų sąrašą, įtraukiant 12 projektų. Marijampolės regionui šios priemonės įgyvendinimui paskirta beveik 3,9 mln. Eur.

2017 metų pabaigoje Marijampolės regione yra patvirtinti regiono projektų sąrašai pagal 18 iš 21 planuojamų įgyvendinti 2014–2020 metų Europos Sąjungos lėšomis finansuojamų regioninių priemonių. Į Marijampolės regiono projektų sąrašus įtraukti 95 projektai, suplanuojant jų įgyvendinimui apie 40 mln. Eur Europos Sąjungos fondų lėšų, t. y. 83 proc. nuo Marijampolės regionui skirtos 2014–2020 metų finansavimo laikotarpiui sumos.

Pagal Marijampolės regiono plėtros tarybos patvirtintus regiono projektų sąrašus, Marijampolės regione bus įgyvendinami projektai gerinant kaimo gyvenamųjų vietovių aplinką, geriamojo vandens, paviršinių nuotekų, komunalinių atliekų tvarkymo infrastruktūros tobulinimo ir kraštovaizdžio apsaugos gerinimo srityse. Taip pat bus investuojama į švietimo įstaigų modernizavimą, kultūros paveldo objektų atnaujinimą ir pritaikymą bendruomenės reikmėms, gatvių ir dviračių takų infrastruktūros tobulinimą, socialinio būsto plėtrą bei socialinių paslaugų infrastruktūros gerinimą.

Per 2017 metus finansavimas skirtas 19 regioninių projektų įgyvendinti pagal devynias 2014–2020 metų Europos Sąjungos fondų investicijų veiksmų programos priemones: Nr. 05.3.2-APVA-R-014 „Geriamojo vandens tiekimo ir nuotekų tvarkymo sistemų renovavimas ir plėtra, įmonių valdymo tobulinimas“, Nr. 08.1.1-CPVA-R-407 „Socialinių paslaugų infrastruktūros plėtra“, Nr. 09.1.3-CPVA-R-725 „Neformaliojo švietimo infrastruktūros tobulinimas“, Nr. 2.1-APVA-R-008 „Komunalinių atliekų tvarkymo infrastruktūros plėtra“, Nr. 06.2.1-TID-R-511 „Vietinių kelių vystymas“, Nr. 05.5.1-APVA-R-019 „Kraštovaizdžio apsauga“, Nr. 07.1.1-CPVA-R-305









„Modernizuoti savivaldybių kultūros infrastruktūrą“, Nr. 05.1.1-APVA-R-007 „Paviršinių nuotekų sistemų tvarkymas“, Nr. 05.4.1-CPVA-R-302 „Aktualizuoti savivaldybių kultūros paveldo objektus“. Šių projektų įgyvendinimui finansavimo sutartimis paskirta 19.775.606,05 Eur, iš kurių 14.596.749,52 Eur ES struktūrinių fondų lėšų.

2017 metais baigti įgyvendinti 3 projektai: Šakių rajono savivaldybės administracijos projektas „Šakių miesto su priemiesčiais bendrojo plano su GIS sistema koregavimas“, įgyvendinamas pagal priemonę 05.5.1-APVA-R-019 „Kraštovaizdžio apsauga“, Vilkaviškio rajono savivaldybės administracijos projektas „Vilkaviškio miesto centrinės J. Basanavičiaus aikštės ir jos prieigų sutvarkymas“, įgyvendinamas pagal priemonę 07.1.1-CPVA-R-905 „Miestų kompleksinė plėtra“ ir Kazlų Rūdos savivaldybės administracijos projektas „Socialinių paslaugų infrastruktūros plėtra Kazlų Rūdoje“, įgyvendinamas pagal priemonę 08.1.1-CPVA-R-407 „Socialinių paslaugų infrastruktūros plėtra“. Šių projektų įgyvendinimui buvo paskirta 1.192.734 Eur, iš kurių 1.013.824 Eur ES fondų lėšų.

Vadovaujantis 2017 metais patvirtintais teisės aktais, reglamentuojančiais 2014-2020 metų Europos Sąjungos investicijų veiksmų programos įgyvendinimą, Marijampolės regiono plėtros planas 2014–2020 metams (patvirtintas Marijampolės regiono plėtros tarybos 2013 m. lapkričio 21 d. sprendimu Nr. 51/8S-46 „Dėl Marijampolės regiono plėtros plano 2014–2020 metams patvirtinimo“) 2017 metais buvo keistas 12 kartų, išdėstant jį aktualia redakcija.

Siekiant stiprinti Marijampolės regiono socialinę ir ekonominę plėtrą Marijampolės regiono plėtros taryba 2017 m. gruodžio 6 d. sprendimu Nr. 51/8S-57 išskyrė šias regiono specializacijos kryptis: Mokslas–Maistas–Mediena–Metalas. Regione pasirinkta plėtoti maisto, medienos, metalo sektorius, tai derinant su atitinkamos kvalifikacijos specialistų paruošimu, taip viską apjungiant į integruotą modulį/klasterį „4M“.

Marijampolės regiono socialinės ir ekonominės būklės analizės pagrindiniai duomenys

DUOMENŲ PAVADINIMAS	Pradinė žinoma reikšmė plano rengimo metu		Reikšmė ataskaitos rengimo metu		Pokytis, lyginant su pradine reikšme
	rodiklis	metai	rodiklis	metai	
Gyventojų skaičius metų pradžioje	156 455	2013	141.388	2018*	 15.067
Registruotų bedarbių ir darbingo amžiaus gyventojų santykis, proc.	12,30%	2012	8,7%	2017	 3,6 %
Įregistruoti ūkio subjektai metų pradžioje iš viso pagal ekonomines veiklos rūšis, vnt.	5 811	2013	5.868	2017	 57
Darbo užmokestis (mėnesinis, BRUTO), Eur	499,8	2012	691,7	2017**	 137,6
Darbo užmokestis (mėnesinis, NETO), Eur	394,2	2012	558,3	2017**	 111,3
Regioninis BVP vienam gyventojui, to meto kainomis, tūkst. Eur	6,5	2011	8,0	2016	 1,5
Tiesioginės užsienio investicijos, tenkančios vienam gyventojui, metų pabaigoje, Eur	659	2011	919	2016	 260
Materialinės investicijos, tenkančios vienam gyventojui, Eur	1 119	2011	1.177	2016*	 58

* Išankstiniai duomenys

** 2017 m. III ketvirtis

PLANO POVEIKIS (EFEKTO VERTINIMO KRITERIJAI)

1. Lentelė. Efekto vertinimo kriterijų reikšmių įvertinimas

Prioritetas	Vertinimo kriterijus	Planuota reikšmė	Faktinė reikšmė	Įvertinimas*	Ekspertinis įvertinimas
1. Žmogus ir visuomenė					
Tikslas 1.01. Skatinti mokytis visą gyvenimą					
	1.01-ef-1 Vartotojų, kurie gauna naudą iš švietimo ir kultūros projektų, skaičius	0	0	-	
Tikslas 1.02. Stiprinti tapatybę, pilietiškumą, atsakomybę ir bendradarbiavimą					
	1.02-ef-1 Vartotojų, kurie gauna naudą iš kultūros srities ir pilietiškumo skatinimo projektų, skaičius	a=57 b=28 c=0	0	blogai	Projektai pradėti įgyvendinti, tačiau dar nėra užbaigti, todėl kriterijus nėra pasiektas. Tai lėmė faktiškai vėlesnės nei planuota projektų, prisidedančių prie kriterijau pasiekimo, įgyvendinimo pradžios datos
Tikslas 1.03. Didinti gyventojų gerovę ir socialinę aprėptį bei ugdyti sveiką gyvenimą					
	1.03-ef-1 Asmenų, kurie naudojami ikimokyklinio ugdymo ir neformalaus švietimo bei kompleksinių paslaugų vaikui ir šeimai projektų rezultatais, skaičius	a=71 b=35 c=0	0	blogai	Projektai pradėti įgyvendinti, tačiau dar nėra užbaigti, todėl kriterijus nėra pasiektas. Tai lėmė faktiškai vėlesnės nei planuota projektų, prisidedančių prie kriterijau pasiekimo, įgyvendinimo pradžios datos
	1.03-ef-2 Asmenų, gaunančių naudą iš socialinių paslaugų, švietimo, sveikatos, transporto, kultūros projektų, skaičius	a=142 b=71 c=0	64	patenkinamai	

Prioritetas	Vertinimo kriterijus	Planuota reikšmė	Faktinė reikšmė	Įvertinimas*	Ekspertinis įvertinimas
2. Ekonomikos skatinimas					
Tikslas 2.01. Sukurti tvarią, tolygią ir efektyvią ekonominę infrastruktūrą					
	2.01-ef-1 Apgyvendintų turistų ir suteiktų nakvynių skaičius	a=25000 b=23850 c=22700	0	blogai	Regione nėra įgyvendinama ir į regiono projektų sąrašus įtraukta projektų, kurie prisidėtų prie rodiklio pasiekimo
	2.01-ef-2 Subjektų, gavusių naudą iš vykdytų darnų išteklių naudojimą skatinančių projektų, skaičius	a=71 b=35 c=0	5 383	labai gerai	
Tikslas 2.02. Didinti teritorinę sanglaudą regionuose					
	2.02-ef-1 Gyventojų, kurie gyvena sutvarkytose tikslinėse teritorijose, skaičius	a=714 b=357 c=0	2 043	labai gerai	
	2.02-ef-2 Gyventojų, kurie gyvena sutvarkytose kaimo teritorijose, skaičius	a=142 b=71 c=0	0	blogai	Projektai pradėti įgyvendinti, tačiau dar nėra užbaigti, todėl kriterijus nėra pasiektas. Tai lėmė faktiškai vėlesnės nei planuota projektų, prisidedančių prie kriterijaus pasiekimo, įgyvendinimo pradžios datos
3. Pažangus valdymas					
Tikslas 3.01. Skatinti visuomenės dalyvavimą viešajame valdyme ir gerinti viešojo valdymo paslaugų kokybę					
	3.01-ef-1 Gyventojų, gaunančių naudą iš įgyvendintų viešojo valdymo tobulinimo projektų, skaičius	a=166 b=83 c=0	0	blogai	Projektai pradėti įgyvendinti, tačiau dar nėra užbaigti, todėl kriterijus nėra pasiektas. Tai lėmė faktiškai vėlesnės nei planuota projektų, prisidedančių prie kriterijaus pasiekimo, įgyvendinimo pradžios datos

*Pagal vertinimo kriterijaus nuokrypio ribas ("labai gerai", "gerai", "patenkinamai" arba "blogai")

PLANO REZULTATAI (REZULTATO VERTINIMO KRITERIJAI)

2. Lentelė. Rezultato vertinimo kriterijų reikšmių įvertinimas

Nr.	Pavadinimas	Įvykdymo terminas (pradžia ir pabaiga)	Faktinio įvykdymo data*	Planuotas finansavimas (nuo įgyvendinimo pradžios iki ataskaitinio laikotarpio pabaigos)	Skirtas finansavimas (nuo įgyvendinimo pradžios iki ataskaitinio laikotarpio pabaigos)	Panaudotas finansavimas (nuo įgyvendinimo pradžios iki ataskaitinio laikotarpio pabaigos)	Vertinimo kriterijus	Planuota reikšmė	Faktinė reikšmė	Įvertinimas**	Komentariai ir paaškinimai (informacija apie uždavinių neįvykdymą lėmusias priežastis, informacija apie ilgalaikių priemonių tarpinius rezultatus, informacija apie prieš terminą baigtas priemones ir kt.)
1. Prioritetas											
1.01	Tikslas: Skatinti mokyti visą gyvenimą										
1.01.01	Uždavinys: Gerinti švietimo kokybę, prieinamumą ir didinti paslaugų įvairovę	Pradžia 2017 Pabaiga 2020	-	4 396 808,88	1 213 310,78	0,00					
							1.01.01-R-1 Modernizuotų švietimo ir kultūros objektų skaičius	0	0	-	
							1.01.01-R-2 Finansuotų švietimo ir kultūros paslaugas/veiklas gerinančių projektų skaičius	0	0	-	
1.02.	Tikslas: Stiprinti tapatybę, pilietiškumą, atsakomybę ir bendradarbiavimą										
1.02.01.	Uždavinys: Išsaugoti kultūros paveldą ir skatinti pilietiškumą	Pradžia 2017 Pabaiga 2021	-	2 422 685,01	2 122 995,57	325 527,14					
							1.02.01-R-1 Modernizuotų kultūros paveldo objektų skaičius	0	0	-	
							1.02.01-R-2 Finansuotų vaikų ir jaunimo bei bendruomeninių iniciatyvų skaičius	0	0	-	
1.03.	Tikslas: Didinti gyventojų gerovę ir socialinę aprėptį bei ugdyti sveiką gyvenimą										
1.03.01.	Uždavinys: Siekti vaiko ir šeimos gerovės	Pradžia 2017 Pabaiga 2020	-	1 043 255,03	851 478,28	84 559,66					
							1.03.01-R-1 Finansuotų ikimokyklinio ugdymo ir neformalaus švietimo projektų skaičius	0	0	-	
							1.03.01-R-2 Finansuotų kompleksinių paslaugų vaikui ir šeimai projektų skaičius	0	0	-	
1.03.02.	Uždavinys: Didinti viešųjų paslaugų prieinamumą, ugdyti sveikos gyvensenos sąvimonę	Pradžia 2016 Pabaiga 2021	-	4 125 622,11	3 522 799,38	841 257,55					
							1.03.02-R-1 Finansuotų socialinių paslaugų projektų skaičius	0	0	-	
							1.03.02-R-2 Finansuotų švietimo projektų skaičius	0	0	-	
							1.03.02-R-3 Finansuotų sveikatos projektų skaičius	0	0	-	
							1.03.02-R-4 Finansuotų transporto projektų skaičius	0	0	-	
							1.03.02-R-5 Finansuotų kultūros projektų skaičius	0	0	-	
							1.03.02-R-6 Finansuotų sveikos gyvensenos projektų skaičius	0	0	-	

Nr.	Pavadinimas	Įvykdymo terminas (pradžią ir pabaigą)	Faktinio įvykdymo data*	Planuotas finansavimas (nuo įgyvendinimo pradžios iki ataskaitinio laikotarpio pabaigos)	Skirtas finansavimas (nuo įgyvendinimo pradžios iki ataskaitinio laikotarpio pabaigos)	Panaudotas finansavimas (nuo įgyvendinimo pradžios iki ataskaitinio laikotarpio pabaigos)	Vertinimo kriterijus	Planuota reikšmė	Faktinė reikšmė	Įvertinimas**	Komentariai ir paaiškinimai (informacija apie uždavinių neįvykdymą lėmusias priežastis, informacija apie ilgalaikių priemonių tarpinius rezultatus, informacija apie prieš terminą baigtas priemones ir kt.)
2. Prioritetas											
2.01.	Tikslas: Sukurti tvarią, tolygią ir efektyvią ekonominę infrastruktūrą										
2.01.01.	Uždavinys: Plėtoti modernią transporto infrastruktūrą ir darnų judumą	Pradžią 2017 Pabaiga 2021	-	5 692 828,27	383 477,23	150 620,63					
							2.01.01-R-1 Sutvarkytų gatvių ruožų ilgis (km)	a=2 b=1 c=0	0	blogai	Projektai pradėti įgyvendinti, tačiau dar nėra užbaigti, todėl kriterijus nėra pasiektas. Tai lėmė faktiškai vėlesnės nei planuota projektų, prisidedančių prie kriterijaus pasiekimo, įgyvendinimo pradžios datos
							2.01.01-R-2 Rekonstruotų / nutiestų naujų kelių ilgis (km)	a=1 b=0 c=0	0	blogai	Projektai pradėti įgyvendinti, tačiau dar nėra užbaigti, todėl kriterijus nėra pasiektas. Tai lėmė faktiškai vėlesnės nei planuota projektų, prisidedančių prie kriterijaus pasiekimo, įgyvendinimo pradžios datos
							2.01.01-R-3 Nutiestų dviračių / pėsčiųjų takų ilgis (km)	0	0	-	
							2.01.01-R-4 Įdiegtų ir rekonstruotų aplinką tausojančių ir saugų eismą didinančių priemonių skaičius	0	0	-	
2.01.02.	Uždavinys: Plėtoti turizmo infrastruktūrą, įskaitant kultūros ir gamtos paveldą	Pradžią 2016 Pabaiga 2016	-	57 925,00	0,00	0,00					
							2.01.02-R-1 Finansuotų turizmo projektų skaičius	0	0	-	
2.01.03.	Uždavinys: Skatinti darnų išteklių naudojimą	Pradžią 2016 Pabaiga 2022	-	17 979 600,04	15 908 634,19	2 071 314,04					
							2.01.03-R-1 Finansuotų darnų išteklių naudojimą skatinančių projektų skaičius	0	0	-	
2.02. Tikslas: Didinti teritorinę sanglaudą regionuose											
2.02.01.	Uždavinys: Gyvenamosioms vietovėms (tikslinėms teritorijoms) būdingų problemų sprendimas, didinant konkurencingumą, ekonomikos augimą ir gyvenamosios vietos patrauklumą	Pradžią 2016 Pabaiga 2021	-	9 199 711,00	1 108 031,34	1 105 212,93					

Nr.	Pavadinimas	Įvykdymo terminas (pradžią ir pabaigą)	Faktinio įvykdymo data*	Planuotas finansavimas (nuo įgyvendinimo pradžios iki ataskaitinio laikotarpio pabaigos)	Skirtas finansavimas (nuo įgyvendinimo pradžios iki ataskaitinio laikotarpio pabaigos)	Panaudotas finansavimas (nuo įgyvendinimo pradžios iki ataskaitinio laikotarpio pabaigos)	Vertinimo kriterijus	Planuota reikšmė	Faktinė reikšmė	Įvertinimas**	Komentaras ir paaiškinimai (informacija apie uždavinių neįvykdymą lėmusias priežastis, informacija apie ilgalaikių priemonių tarpinius rezultatus, informacija apie prieš terminą baigtas priemones ir kt.)
							2.02.01-R-1 Kompleksiškai sutvarkytų gyvenamųjų vietovių skaičius	0	0,2	-	
2.02.02.	Uždavinys: Gerinti kaimo vietovių gyvenamąją aplinką (kompleksinis kaimo vietovių vystymas ir plėtra)	Pradžią 2018 Pabaiga 2023	-	9 163 430,00	4 964 275,65	0,00					
							2.02.01-R-1 Kompleksiškai sutvarkytų kaimo gyvenamųjų vietovių skaičius	0	0	-	
3 prioritetas											
Tikslas 3.01. Skatinti visuomenės dalyvavimą viešajame valdyme ir gerinti viešojo valdymo paslaugų kokybę											
3.01.01	Uždavinys: Gerinti asmenų aptarnavimą viešojo valdymo institucijose ir didinti teikiamų paslaugų prieinamumą visuomenei	Pradžią 2017 Pabaiga 2020	-	578 031,22	0,00	0,00					
							3.01.01-R-1 Finansuotų asmenų aptarnavimo kokybės didinimo projektų skaičius	0	0	-	

* Jeigu baigti įgyvendinti visi uždaviniui priskirti projektai, vėliausio projekto užbaigimo data

** Pagal vertinimo kriterijaus nuokrypio ribas ("labai gerai", "gerai", "patenkinamai" arba "blogai")

**PASIEKTOS PRODUKTO IR REZULTATO VERTINIMO KRITERIJŲ
REIŠMĖS**

3 lentelė. Ataskaitiniais metais pasiektos produkto ir rezultato vertinimo kriterijų reikšmės

Kodas	Vertinimo kriterijaus pavadinimas ir matavimo vienetai	Planuota reikšmė	Faktinė reikšmė
P.B.209	Numatomo apsilankymų remiamuose kultūros ir gamtos paveldo objektuose bei turistų traukos vietose skaičiaus padidėjimas (apsilankymai per metus)	0	0
P.B.214	Bendras rekonstruotų arba atnaujintų kelių ilgis (km)	0	0
P.B.238	Sukurtos arba atnaujintos atviros erdvės miestų vietovėse (m ²)	8 000	9 903
P.N.028	Inventorizuota neapskaityto paviršinių nuotekų nuotakyno dalis (proc.)	0	0
P.N.050	Gyventojai, kuriems teikiamos vandens tiekimo paslaugos naujai pastatytais geriamojo vandens tiekimo tinklais (gyventojų skaičius)	0	0
P.N.051	Gyventojai, kuriems teikiamos vandens tiekimo paslaugos iš naujai pastatytų ir (arba) rekonstruotų geriamojo vandens gerinimo įrenginių (gyventojų skaičius)	0	0
P.N.053	Gyventojai, kuriems teikiamos paslaugos naujai pastatytais nuotekų surinkimo tinklais (gyventojų ekvivalentas)	0	0
P.N.054	Gyventojai, kuriems teikiamos nuotekų valymo paslaugos naujai pastatytais ir (arba) rekonstruotais nuotekų valymo įrenginiais (gyventojų ekvivalentas)	0	0
P.N.092	Kraštovaizdžio ir (ar) gamtinio karkaso formavimo aspektais pakeisti ar pakoreguoti savivaldybių ar jų dalių bendrieji planai (skaičius)	1	1
P.N.093	Likviduoti kraštovaizdį darkantys bešeimininkiai ar apleisti statiniai ir įrenginiai (skaičius)	0	0
P.N.304	Modernizuoti kultūros infrastruktūros objektai (skaičius)	0	0
P.S.321	Įrengtų naujų dviračių ir / ar pėsčiųjų takų ir / ar trasų ilgis (km)	0	0
P.S.325	Įsigytos naujos ekologiškos viešojo transporto priemonės (skaičius)	0	0
P.S.328	Lietaus nuotėkio plotas, iš kurio surenkamam paviršiniam (lietaus) vandeniui tvarkyti, įrengta ir (ar) rekonstruota infrastruktūra (hektarai)	0	0
P.S.329	Sukurti/Pagerinti atskiro komunalinių atliekų surinkimo pajėgumai (tonos/metai)	0	0
P.S.333	Rekonstruotų vandens tiekimo ir nuotekų surinkimo tinklų ilgis (km)	0	0
P.S.335	Sutvarkyti, įrengti ir pritaikyti lankymui gamtos ir kultūros paveldo objektai ir teritorijos (skaičius)	0	0
P.S.338	Išsaugoti, sutvarkyti ar atkurti įvairaus teritorinio lygmens kraštovaizdžio arealai (skaičius)	0	0
P.S.342	Įdiegtos saugų eismą gerinančios ir aplinkosaugos priemonės (skaičius)	0	0
P.S.361	Investicijas gavusių socialinių paslaugų infrastruktūros objektų skaičius (skaičius)	0	1
P.S.362	Naujai įrengtų ar įsigytų socialinių būstų skaičius (skaičius)	3	8
P.S.364	Naujos atviros erdvės vietovėse nuo 1 iki 6 tūkst. gyv. (išskyrus savivaldybių)	0	0
P.S.365	Atnaujinti ir (ar) pritaikyti naujai paskirčiai pastatai ir statiniai kaimo vietovėse	0	0
R.N.091	Teritorijų, kuriose įgyvendintos kraštovaizdžio formavimo priemonės, plotas (hektarai)	0	0
R.N.403	Tikslinių grupių asmenys, gavę tiesioginės naudos iš investicijų į socialinių paslaugų infrastruktūrą (skaičius)	0	0
R.N.404	Investicijas gavusiose įstaigose esančios vietos socialinių paslaugų gavėjams (skaičius)	0	40
R.S.342	Sugaištas kelionės automobilių keliais (išskyrus TEN-T kelius) laikas (mln. val.)	0	0

4 lentelė. Pasiektos produkto ir rezultato vertinimo kriterijų reikšmės (kaupiamuoju būdu)

Kodas	Vertinimo kriterijaus pavadinimas ir matavimo vienetai	Planuota reikšmė	Faktinė reikšmė
P.B.209	Numatomo apsilankymų remiamuose kultūros ir gamtos paveldo objektuose bei turistų traukos vietose skaičiaus padidėjimas (apsilankymai per metus)	0	0
P.B.214	Bendras rekonstruotų arba atnaujintų kelių ilgis (km)	0	0
P.B.238	Sukurtos arba atnaujintos atviros erdvės miestų vietovėse (m ²)	8 000	9 903
P.N.028	Inventorizuota neapskaityto paviršinių nuotekų nuotakyno dalis (proc.)	0	0
P.N.050	Gyventojai, kuriems teikiamos vandens tiekimo paslaugos naujai pastatytais geriamojo vandens tiekimo tinklais (gyventojų skaičius)	0	0
P.N.051	Gyventojai, kuriems teikiamos vandens tiekimo paslaugos iš naujai pastatytų ir (arba) rekonstruotų geriamojo vandens gerinimo įrenginių (gyventojų skaičius)	0	0
P.N.053	Gyventojai, kuriems teikiamos paslaugos naujai pastatytais nuotekų surinkimo tinklais (gyventojų ekvivalentas)	0	0
P.N.054	Gyventojai, kuriems teikiamos nuotekų valymo paslaugos naujai pastatytais ir (arba) rekonstruotais nuotekų valymo įrenginiais (gyventojų ekvivalentas)	0	0
P.N.092	Kraštovaizdžio ir (ar) gamtinio karkaso formavimo aspektais pakeisti ar pakoreguoti savivaldybių ar jų dalių bendrieji planai (skaičius)	1	1
P.N.093	Likviduoti kraštovaizdį dariantys bešeimininkiai ar apleisti statiniai ir įrenginiai (skaičius)	0	0
P.N.304	Modernizuoti kultūros infrastruktūros objektai (skaičius)	0	0
P.S.321	Įrengtų naujų dviračių ir / ar pėsčiųjų takų ir / ar trasų ilgis (km)	0	0
P.S.325	Įsigytos naujos ekologiškos viešojo transporto priemonės (skaičius)	0	0
P.S.328	Lietaus nuotėkio plotas, iš kurio surenkamam paviršiniam (lietaus) vandeniui tvarkyti, įrengta ir (ar) rekonstruota infrastruktūra (hektarai)	0	0
P.S.329	Sukurti/Pagerinti atskiro komunalinių atliekų surinkimo pajėgumai (tonos/metai)	0	0
P.S.333	Rekonstruotų vandens tiekimo ir nuotekų surinkimo tinklų ilgis (km)	0	0
P.S.335	Sutvarkyti, įrengti ir pritaikyti lankymui gamtos ir kultūros paveldo objektai ir teritorijos (skaičius)	0	0
P.S.338	Išsaugoti, sutvarkyti ar atkurti įvairaus teritorinio lygmens kraštovaizdžio arealai (skaičius)	0	0
P.S.342	Įdiegtos saugų eismą gerinančios ir aplinkosaugos priemonės (skaičius)	0	0
P.S.361	Investicijas gavusių socialinių paslaugų infrastruktūros objektų skaičius (skaičius)	0	1
P.S.362	Naujai įrengtų ar įsigytų socialinių būstų skaičius (skaičius)	3	8
P.S.364	Naujos atviros erdvės vietovėse nuo 1 iki 6 tūkst. gyv. (išskyrus savivaldybių)	0	0
P.S.365	Atnaujinti ir (ar) pritaikyti naujai paskirčiai pastatai ir statiniai kaimo vietovėse	0	0
R.N.091	Teritorijų, kuriose įgyvendintos kraštovaizdžio formavimo priemonės, plotas (hektarai)	0	0
R.N.403	Tikslinių grupių asmenys, gavę tiesioginės naudos iš investicijų į socialinių paslaugų infrastruktūrą (skaičius)	0	0
R.N.404	Investicijas gavusiose įstaigose esančios vietos socialinių paslaugų gavėjams (skaičius)	0	40
R.S.342	Sugaištas kelionės automobilių keliais (išskyrus TEN-T kelius) laikas (mln. val.)	0	0

REKOMENDACIJOS DĖL PLANO ĮGYVENDINIMO IR TOBULINIMO

Šios ataskaitos rengimo metu nebuvo identifikuota problemų dėl neįgyvendintų ar faktiškai neįgyvendinamų priemonių ir uždavinių, nepasiektų vertinimo kriterijų reikšmių. Esminiai plano pakeitimai nereikalingi.
